



アイコンでカテゴリー分けしています

観光施設・遊園地 動物園・水族館	風景・景観 絶景・写真映え	花・紅葉鑑賞	歴史・文化に ふれる・学ぶ	美術館・博物館 科学館・資料館	
農業・漁業体験	産業体験	スポーツ体験	左記以外の体験		
いちご 狩り	みかん 狩り	なし 狩り	ブルーベリー 狩り	ぶどう 狩り	味覚 左記以外の 味覚狩り
道の駅・土産店 大型商業施設	ロープウェイ 電車・船など	温泉	グランピング	食事施設	
ランドマーク					

番号	市町村	施設名	アイコン	ページ
1	千葉市	千葉市美術館		27
2	千葉市	千葉県立美術館		27
3	千葉市	千葉県立中央博物館		28
4	千葉市	ホキ美術館		28
5	千葉市	千葉市科学館		28
6	千葉市	千葉ポートタワー		29
7	千葉市	千葉ポートサービス		29
8	千葉市	ケーズハーバー		29
9	千葉市	千葉市動物公園		30
10	千葉市	千葉県立幕張海浜公園 見浜園 (日本庭園)		30
11	千葉市	昭和の森		30
12	千葉市	千葉市立加曽利貝塚博物館		31
13	千葉市	富田さとにわ耕園		31
14	千葉市	千葉ウシノヒロバ		31
15	千葉市	泉自然公園		32
16	千葉市	千葉都市モノレール		32
17	千葉市	SUNSET BEACH PARK INAGE (稲毛海浜公園内)		32

番号	市町村	施設名	アイコン	ページ
18	四街道市	四街道総合公園		33
19	八千代市	京成バラ園		34
20	八千代市	道の駅やちよ八千代ふるとステーションやちよ農業交流センター		34
21	習志野市	習志野市 谷津バラ園		35
22	習志野市	習志野市谷津干潟自然観察センター		35
23	船橋市	ふなばしアンデルセン公園		36
24	船橋市	ふなばし三番瀬海浜公園/環境学習館		36
25	船橋市	三代目の南極観測船SHIRASE5002		37
26	市川市	千葉県立現代産業科学館		37
27	市川市	市川市動植物園		38
28	市川市	道の駅いちかわ		38
29	市川市	行徳神輿ミュージアム		38
30	市川市	大本山 中山 法華経寺		39
31	浦安市	浦安市郷土博物館		39
32	浦安市	浦安乗合屋形船		40

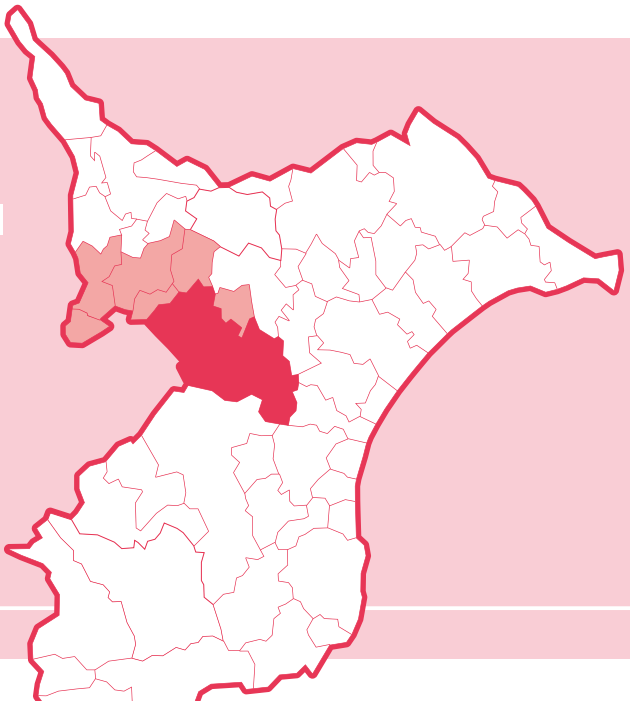


# 千葉市

CHIBA

歴史や文化、自然や産業など  
いろいろな顔を持つ県庁所在地

美術館や博物館など、アカデミックな施設が集う県庁所在地の千葉市。その一方で、海水浴も楽しめる浜や県内最大級の公園など、自然もいっぱい。都心からのアクセスが良い好立地で「海・里・まち」が近く、レジャーからショッピングまで楽しめます。



## 1 千葉市美術館

浮世絵の名品から  
参加型アート作品まで  
楽しめる美術館

2020年7月に拡張リニューアル。浮世絵をはじめとする「日本近世・近代の絵画・版画」、「現代美術」、「房総ゆかりの作品」といったコレクションのハイライトがいつでも楽しめる常設展示室や、来場者がいつでも参加できる「つくりかけラボ」など新たなスペースが誕生。多彩な企画展とあわせてお楽しみいただけます。



千1-A 常設展示室



千1-B つくりかけラボ

住 所	〒260-0013 千葉市中央区中央3-10-8
電 話 番 号	043-221-2311
Webサイト	https://www.ccm-a-net.jp
営 業 時 間	10:00～18:00(金・土曜は20:00まで)、最終受付は閉館の30分前
定 休 日	第1月曜(祝日の場合は翌平日)、年末年始(12月29日～1月3日)
料 金	展覧会により異なる。団体割引あり(企画展は20名以上で観覧料2割引) ※企画展の詳細はHP参照
所 要 時 間	90分
実 施 期 間	通年



団体受入れ	一般団体・学生団体受入れ可(20名～要相談)
駐 車 場	乗用車(車高155cmまで)85台(無料)、大型バス不可
インバウンド対応	可能な限り対応、受付での英語対応あり、英語パンフレットあり、作品の英文紹介、館内案内の一部英語表記あり
施 設 情 報	トイレあり・食事提供施設あり・売店あり
交通アクセス	鉄道／千葉都市モノレール葭川公園駅から徒歩約5分。JR総武本線・成田線・外房線・内房線・千葉都市モノレール千葉駅から徒歩約15分。京成線千葉中央駅から徒歩約10分。京成線京成千葉駅から徒歩約15分。車／京葉道路貝塚ICから約15分



ミュージアム

## 2 千葉県立美術館

日本画、洋画、彫刻、工芸、書、版画など、2800点の作品を収蔵する美術館

佐倉出身の近代洋画の先駆者、浅井忠をはじめ、千葉県ゆかりの作家の作品を体系的に収集するほか、日本内外の作品も含め、重点的に収集、保管、展示し、後世に継承します。同時に、各種講座、ワークショップ等を開催し、美術を愛好する人々へ創作の場を提供しています。



千2-A 美術館外観



千2-B 美術館内館(第7展示室)

住 所	〒260-0024 千葉市中央区中央港1-10-1
電 話 番 号	043-242-8311
Webサイト	http://www2.chiba-muse.or.jp/ART/
営 業 時 間	9:00～16:30
定 休 日	月曜(月曜が祝日・振替休日の場合は開館、その翌日休館)、年末年始
料 金	常設展 一般300円、高・大学生150円、中学生以下・65歳以上無料、団体割引あり(20名以上で2割引) ※企画展・特別展は別料金
所 要 時 間	60分
実 施 期 間	定休日を除く毎日
団 体 受 入 れ	一般団体・学生団体受入れ可(20名～要相談)
駐 車 場	乗用車78台(内2台障害者用・無料)、大型バス不可



インバウンド対応	可能な限り対応、英語パンフレットあり
施 設 情 報	トイレあり・休憩所あり・売店あり・食事提供施設あり
交通アクセス	鉄道／JR京葉線・千葉都市モノレール千葉みなと駅から徒歩約10分。車／東関東湾岸習志野ICから約20分



ミュージアム

## 3 千葉県立中央博物館

房総の自然・歴史・人間の  
かかわりを学べる総合博物館

千葉県の自然と歴史について学べる総合博物館です。常設展示は「房総の自然誌」「房総の歴史」「自然と人間のかかわり」の3つのテーマで構成されています。隣接する生態園では、房総の代表的な自然が再現され、動植物の生態を身近に観察できます。



千3-A 博物館外観



千3-B 展示室風景

住 所	〒260-8682 千葉市中央区青葉町955-2
電 話 番 号	043-265-3111
Webサイト	http://www2.chiba-muse.or.jp/NATURAL/
営 業 時 間	9:00～16:30(最終入館16:00)
定 休 日	月曜(祝日の場合は火曜)、年末年始
料 金	一般300円、高・大学生150円、中学生以下・65歳以上・障害者手帳をお持ちの方と介護者は無料(企画展・特別展期間中は特別料金が設定されます)、団体割引あり(20名以上で2割引)
所 要 時 間	約60分
実 施 期 間	通年



団体受入れ	一般団体・学生団体受入れ可 ※人数は要問い合わせ
駐 車 場	乗用車127台(有料)、大型バス8台(有料) ※共に青葉の森公園北口駐車場を利用)
インバウンド対応	積極的に対応、必要に応じて英語で対応、英語パンフレットあり、案内表示あり
施 設 情 報	トイレあり・休憩所あり・売店あり・車イス・ベビーカー貸し出しあり
交通アクセス	鉄道／JR総武本線・成田線・外房線・内房線・千葉都市モノレール千葉駅または京成線京成千葉駅から徒歩約15分「中央博物館」下車徒歩約7分 車／京葉道路松ヶ丘ICから約6分

## 4 ホキ美術館

日本初の  
写真絵画専門美術館

世界でもまれな写真絵画に特化した美術館です。巨匠森本草介の作品をはじめ、約60名の作家の500作品を所蔵。中でも当館の為に15人の作家が描きおろした100号以上の大作が見所です。建物は昭和の森に面し、2011年度日本建築大賞を受賞しています。



千4-A 美術館外観(Photo by Noda)



千4-B 美術館内観

住 所	〒267-0067 千葉市緑区あすみが丘東3-15
電 話 番 号	043-205-1500
Webサイト	https://hoki-museum.jp
営 業 時 間	10:00～17:30(17:00入館締切)
定 休 日	火曜(5月中旬、11月中旬の展示替え時期、年末年始ほか)
料 金	一般1,830円、高校生・大学生・65歳以上1,320円、中学生910円、小学生以下760円(保護者1人につき2人まで無料)、10名から団体割引あり(一般1,620円)、要事前申込。
所 要 時 間	60～80分



実 施 期 間	通年
団体受入れ	一般団体・学生団体受入れ可(10～300名、10日前までに要申込)
駐 車 場	乗用車40台(無料)、大型バス1台(有料1,000円)
インバウンド対応	可能な限り対応、英語・中国語(繁体字)・スペイン語対応可、外国語パンフレットあり
施 設 情 報	トイレあり・休憩所あり・食事提供施設あり・売店あり
交通アクセス	鉄道／JR外房線土気駅から徒歩約20分、またはバス約5分 車／千葉東金道路中野ICから約20分。圏央道茂原北ICから約10分、大網白里スマートICから約7分

## 5 千葉市科学館

「わくわくする体験」～日常の身近なところから科学へ～

日常の視点で科学を捉え子どもから大人まで楽しめる、人から人へのコミュニケーションを大切に「人が主役」となる参加体験型科学館。150もの体験展示がある常設展示は、ふとした日々の疑問や何気なく見過ごしている現象を科学と結びつけて紹介し、来館者と気づきを共有することを目指しています。週末を中心にワークショップなどのイベントも開催。  
複合施設きぼーの巨大な球体内部には、県最大のプラネタリウムがあり、映し出す恒星の数は1000万個を超え、全天に投影されるデジタル映像を交えた多彩な番組が充実。プラネタリウムスタッフの生解説やデジタル映像を主体にした話題性のあるプログラム、学校団体向けの学習投影、幼児向け投影のほか、音楽・アロマなどと星空を組み合わせた特別投影も開催。



千5-A 常設展示「しんかい6500大解剖」



千5-B プラネタリウム

住 所	〒260-0013 千葉市中央区中央4丁目5番1号 複合施設Qiball(きぼー)内7階から10階
電 話 番 号	043-308-0511
Webサイト	https://www.kagakukanQ.com/ @chiba_kagakuQ
営 業 時 間	展示エリア9:00～19:00、プラネタリウム9:00～20:00 ※投影時間は日によって変動あり、入館は閉館の30分前まで
定 休 日	不定休 ※詳細は科学館ホームページでご確認ください
料 金	常設展示大人600円、高校生300円、小中学生100円、プラネタリウム大人600円、高校生300円、小中学生100円、常設展示+プラネタリウムのセット券大人1,000円、高校生490円、小中学生160円、団体割引あり(30名以上、常設展示大人480円、高校生240円、小中学生80円、



団体受入れ	一般団体・学生団体受入れ可(30名～要相談)
駐 車 場	大型バス4台(有料)
インバウンド対応	積極的に対応、英語での対応可、英文フロアガイド設置、多言語対応自動券売機設置、HPで英語表記あり
施 設 情 報	トイレあり・休憩所あり・売店あり・授乳室あり
交通アクセス	鉄道／京成電鉄千葉中央駅から徒歩約6分、JR千葉駅東口より徒歩約15分またはバス利用中央三丁目下車すぐ、千葉都市モノレール葭川公園駅から徒歩約5分、車／京葉道路貝塚ICから約15分



## 6 ちばぽーとたわー 千葉ポートタワー



### 千葉港から東京湾岸を臨むランドマークタワー

千葉県民500万人突破の記念に、国際港千葉港のシンボルとして建設された展望施設。千葉市街から東京湾までを一望でき、海に沈む夕陽や工場夜景のほか、東京湾アクアライン、東京スカイツリーなどの風景を楽しめます。



千6-A 外観



千6-B 西側景観

住 所	〒260-0024 千葉市中央区中央港1丁目 千葉ポートパーク内
電 話 番 号	043-241-0125
Webサイト	http://chiba-porttower.com/
営 業 時 間	9:00～21:00(6月～9月)、9:00～19:00(10月～5月) ※入館は閉館30分前まで
定 休 日	年末年始(12月28日～1月4日) ※1月2日～4日は臨時開館あり、偶数月の第4月曜日
料 金	大人420円、小中学生200円、小学生未満無料、団体割引あり(有料入館者30名以上、大人378円、小中学生180円)



所 要 時 間	30～60分
実 施 期 間	通年
団 体 受 入 れ	一般団体・学生団体受入れ可(30名～要相談) ※利用日の3日前までに申請ください
駐 車 場	乗用車243台(無料)、大型車11台(無料)
インバウンド対応	可能な限り受入れ、翻訳機にて対応、英語/パンフレットあり
施 設 情 報	トイレあり・休憩所あり・食事提供施設あり・売店あり
交通アクセス	鉄道／JR京葉線・千葉都市モノレール千葉みなと駅から徒歩約12分 車／東関道湾岸習志野ICから約20分、京葉道路幕張ICから約20分

## 7 ちばぽーとさーびす 千葉ポートサービス



### 乗って楽しく、見て学べる観光船

迫力のあるコンテナターミナルや工場の風景を楽しみながら千葉港を間近に実感できます。夜景クルーズでは、千葉市でしか見ることのできない幻想的な「琥珀色の工場夜景」を鑑賞することができます。



千7-A 千葉港めぐり観光船



千7-B 夜景クルーズ

住 所	〒260-0024 千葉市中央区中央港1-20-1 ケースハーバー1階
電 話 番 号	043-205-4333
Webサイト	https://www.chiba-port.com/
営 業 時 間	9:00～18:00(チケット販売は出航5分前まで) 強風・視界不良・荒天時欠航
定 休 日	年末年始
料 金	①港めぐりコース: 大人1,200円、小人600円②幕張沖合コース(土・日・祝日のみ運行): 大人1,400円、小人700円、団体割引あり(15名以上で1割引き)



所 要 時 間	①40分②50分
実 施 期 間	通年
団 体 受 入 れ	定員100名、一般・学生団体受入れ可(15～100名)
駐 車 場	乗用車147台(有料)
インバウンド対応	可能な限り受入れ、日本語ガイドのみのため同乗通訳・アテンド等がいる場合は可能
施 設 情 報	トイレあり・休憩所あり・食事提供施設あり
交通アクセス	鉄道／JR京葉線・千葉都市モノレール 千葉みなと駅から徒歩約7分 車／京葉道路幕張ICから約20分、東関道湾岸習志野ICから約20分

## 8 ちばみなとりょかくせんさんばし&りょかくせんたーみなととうふうこうしせつ ケースハーバー 千葉みなと旅客船さん橋&旅客船ターミナル等複合施設



### 千葉中央港旅客船桟橋に隣接する 旅客船ターミナル等複合施設

平成28年4月にオープンした旅客船のターミナル機能を有する商業施設「ケースハーバー」。施設内にはウミガメやきれいな魚たちの泳ぐ大型水槽を見ながら食事を楽しめるレストランの他、カフェ、ダイビングショップ、トレーニングジム、待合スペースなど充実の施設があります。高さ8.5mもある水槽ではダイビング体験も可能。目の前のさんばしひろばでは、散策やイベント等が楽しめ、さん橋からは遊覧船に乗ることができます。



千8-A 外観



千8-B 内観

住 所	〒260-0024 千葉市中央区中央港1-20-1
電 話 番 号	043-243-5100(PIER-01) 043-205-4333(遊覧船)
Webサイト	http://www.city.chiba.jp/toshi/toshi/kotsu/ksharbor.html
営 業 時 間	施設によって異なる
定 休 日	施設によって異なる
料 金	入場無料
所 要 時 間	-



実 施 期 間	通年
団 体 受 入 れ	一般団体・学生団体受入れ可(受入れ人数は施設によって異なる)
駐 車 場	有料駐車場143台(有料)
インバウンド対応	可能な限り受入、対応内容は施設によって異なる
施 設 情 報	トイレあり・休憩所あり・食事提供施設あり・売店あり
交通アクセス	鉄道／JR京葉線・千葉都市モノレール 千葉みなと駅から徒歩約7分 車／京葉道路幕張ICから約20分、東関道湾岸習志野ICから約20分

## 9 ちばしどうぶつこうえん 千葉市動物公園



### 千葉県内唯一のライオン、チーターの展示や、動物とのふれあい、乗馬などが楽しめる動物公園

レッサーパンダ風太くんで話題になった動物公園です。チーターやライオン、日本屈指のサル類のコレクションをはじめ100種以上の動物がいる魅力いっぱい、何度でも楽しめる施設です。また、エサやりや乗馬などふれあい体験ができます。



千9-A チーター



千9-B レッサーパンダ

住 所	〒264-0037 千葉市若葉区源町280
電 話 番 号	043-252-1111
Webサイト	https://www.city.chiba.jp/zoo/
営 業 時 間	9:30～16:30(最終入園は16:00)
定 休 日	水曜(祝日の場合は翌日)、年末年始
料 金	大人(高校生以上)700円、中学生以下無料、団体割引あり(有料人数30名以上入園料が2割引)
所 要 時 間	90分



実 施 期 間	通年
団 体 受 入 れ	一般団体・学生団体受入れ可(要相談)
駐 車 場	乗用車1,569台(有料)、大型バス49台(有料)
インバウンド対応	積極的に対応、英語・韓国語・中国語(繁体字・簡体字)パンフレットあり 英語案内表示あり
施 設 情 報	トイレあり・休憩所あり・食事提供施設あり・売店あり
交通アクセス	鉄道／千葉都市モノレール動物公園駅から徒歩約1分 車／京葉道路穴川ICから約5分

## 10 ちばけんりつまくはりかいひんこうえん みほまえん(にほんていえん) 千葉県立幕張海浜公園 見浜園(日本庭園)



### 四季折々の自然美を堪能できる日本庭園

『日本の伝統的文化に接してもらうこと』を目的としてつくられた日本庭園です。山や川、海、林などが表現されており、四季折々に変化する自然美を満喫できます。園内には数寄屋造りの茶室「松籟亭」があり、呈茶(抹茶と季節の和菓子)を提供しています。



千10-A 見浜園



千10-B 呈茶

住 所	〒261-0021 千葉市美浜区ひび野2-116
電 話 番 号	043-296-0126(パークセンター)
Webサイト	https://www.seibu-la.co.jp/makuhari/
営 業 時 間	見浜園8:00～17:00、呈茶サービス9:00～16:30 ※それぞれ30分前に券売終了
定 休 日	年末12/29～31、その他繁忙期(4・5・10・11月)を除き定休日あり
料 金	見浜園入園料:大人100円、小・中高生50円、65才以上・障がい者無料(証明書提示必要)、呈茶サービス:600円
所 要 時 間	30～40分



実 施 期 間	通年
団 体 受 入 れ	一般団体・学生団体受入れ可 ※事前に要連絡(呈茶サービスは必須)
駐 車 場	〇ブロック駐車場 乗用車46台(有料)、大型車不可
インバウンド対応	可能な限り受入れ、英語/パンフレット・お茶の飲み方案内あり、英語・中国語の案内表示あり、通訳不在のため通訳の同行必要
施 設 情 報	トイレあり・休憩所あり
交通アクセス	鉄道／JR京葉線海浜幕張駅南口から徒歩約10分 車／東関道湾岸習志野ICまたは湾岸千葉ICから約10分

## 11 しょうわのもり 昭和の森



### 標高100mの展望台から一望できる水平線

昭和の森は、県内でも有数の規模を誇る総合公園です。標高約100mの展望台からは、九十九里平野と太平洋の水平線が一望できます。公園の一部が県立九十九里自然公園に指定され、四季を通じて草花や樹木、野鳥や昆虫など多くの植物や生き物が見られます。



千11-A ローラーすべり台



千11-B 展望台からの九十九里平野と太平洋の眺め

住 所	〒267-0061 千葉市緑区土気町22
電 話 番 号	043-294-3845
Webサイト	https://www.showanomori.jp/
営 業 時 間	施設により異なる
定 休 日	無休 ※一部施設は年末年始時閉鎖
料 金	施設により異なる
所 要 時 間	-
実 施 期 間	通年



団 体 受 入 れ	一般団体・学生団体受入れ可(人数制限なし)
駐 車 場	乗用車826台(有料・1時間100円・1日最大400円) ※千葉市都市公園条例第21条により、障害者手帳を提示してのご利用の場合は減免 大型バス10台(有料・1,600円) ※第1駐車場のみ
インバウンド対応	対応不可(来園は自由)
施 設 情 報	トイレあり・売店あり
交通アクセス	鉄道／JR外房線土気駅からタクシー約7分 車／千葉東金道路中野ICから約15分



12

ちばしりつかそりかいづかほくぶつかん

千葉市立加曽利貝塚博物館



貝塚で縄文時代の暮らしを体感

千葉市は縄文時代の貝塚が国内で最も多く、中でも「特別史跡加曽利貝塚」は日本最大級の貝塚です。広大な史跡内には出土品などを展示している博物館のほか、発掘されたままの状態で保存されている竪穴住居跡や貝層の断面が観覧できる施設、復元された縄文時代の竪穴住居があり、縄文時代の暮らしを体感できます。



千12-A 貝層断面観覧施設  
写真提供:千葉市立加曽利貝塚博物館



千12-B 復元住居  
写真提供:千葉市立加曽利貝塚博物館

住 所	〒264-0028 千葉市若葉区桜木8-33-1
電話 番号	043-231-0129
Web サイト	<a href="https://www.city.chiba.jp/kasori/">https://www.city.chiba.jp/kasori/</a>
営業 時間	9:00～17:00(入館は16:30まで)
定 休 日	月曜(月曜が国民の祝日にあたる場合は開館し翌日以降の国民の祝日でない日は休館)、年末年始(12月29日～1月3日)
料 金	無料
所要 時間	60分



実 施 期 間	通年
団 体 受 入 れ	一般団体・学生団体受入れ可(要相談)
駐 車 場	乗用車80台程度(無料)、バス5台(無料)
インバウンド対応	可能な限り受入れ、事前連絡あればスタッフ対応可能、英語パンフレットあり
施 設 情 報	トイレあり(多目的トイレ新設)・休憩所あり
交通アクセス	鉄道／千葉都市モノレール桜木駅から徒歩約15分 車／京葉道路貝塚IC(下り出口)から約7分

13

とみたさとにわこうえん

富田さとにわ耕園



春にはシバザクラ、秋にはコスモスが咲く花畑

当施設には、毎年春に約12万株のシバザクラやネモフィラ・ポピーが、秋には施設内にコスモスと菊の他、周辺の畑にもコスモス・ヒマワリが咲き、四季を通じて市民の憩いの場として親しまれています。また、新鮮な野菜などの直接販売、農業体験など、収穫の楽しみが満載です。



千13-A コスモスの開花風景



千13-B シバザクラの開花風景

住 所	〒265-0041 千葉市若葉区富田町711-1(管理棟) ※カーナビの場合「富田町754」に設定
電話 番号	043-226-0022
Web サイト	<a href="http://www.tomita-kan.jp">http://www.tomita-kan.jp</a>
営業 時間	管理棟開館時間/9:00～17:00
定 休 日	管理棟休館日/月曜(祝日の場合は翌日)、年末年始
料 金	入場無料 但し、農業体験・研修室利用は有料
所要 時間	散策約60分



実 施 期 間	通年
団 体 受 入 れ	一般団体・学生団体受入れ可(人数制限なし)
駐 車 場	乗用車200台(無料・臨時駐車場含む)、大型バス10台(無料・要予約)
インバウンド対応	対応不可
施 設 情 報	トイレあり・休憩所あり※イベント開催時に野菜等の直売所を開設
交通アクセス	鉄道／千葉都市モノレール千城台駅からタクシー約16分 車／千葉東金道路高田ICから約13分

14

ちばうしのひろば

千葉ウシノヒロバ



牛と人と自然が、穏やかに交差する場所

千葉市若葉区にある牛が暮らすキャンプ場。広い空の下、牧草地でのデイキャンプやバーベキューが楽しめるほか、季節によって農業体験もできます。毎週土曜日には地元野菜を販売するマルシェも開催。自然の中でゆったりした時間を過ごしませんか。



千14-A タ方からお得に! レイトキャンプ



千14-B 家族と週末のんびりキャンプ

住 所	〒265-0041 千葉市若葉区富田町983-1
電話 番号	043-235-8376
Web サイト	<a href="https://ushinohiroba.com/">https://ushinohiroba.com/</a>
営業 時間	9:00～17:00(最終入場は16:00) センターハウス9:00～18:00
定 休 日	月・火・水曜、2月は休業月、その他臨時休業あり
料 金	大人550円、子ども(3歳～小学生)330円、乳幼児(3歳未満)無料 ※バーベキュー・ワークショップ・イベントは別途料金 ※千葉市在住の方、大人220円、子ども110円



所要 時間	-
実 施 期 間	サービスにより異なる
団 体 受 入 れ	一般団体・学生団体受入れ可(20名～上限なしのため要相談)
駐 車 場	乗用車70台(有料)、大型バス3台(有料)
インバウンド対応	積極的に対応
施 設 情 報	トイレあり・休憩所あり・売店あり・宿泊あり・ワークショップなどイベントあり
交通アクセス	鉄道／千葉都市モノレール千城台駅からタクシー約10分、またはバス利用「乳牛育成牧場」下車徒歩すぐ 車／千葉東金道路高田ICから約10分、または東関道佐倉ICから約20分

15

いずみせんこうえん

泉自然公園



やさしさあふれる人と自然のふれあいパーク

変化に富んだ自然をそのまま残した風致公園で、四季折々の様々な花や緑の風景が楽しめます。桜や紅葉の名所でもあり、特に春の桜(約1,500本)の季節には、県内有数の花見スポットとして大勢の人が訪れ、平成2年には「さくらの名所100選」の地に認定されました。また、森の中でのアスレチックが人気のフォレストアドベンチャー・千葉やバーベキューも楽しめます。



千15-A 桜



千15-B 紅葉

住 所	〒265-0053 千葉市若葉区野呂町108
電話 番号	043-306-0101(若葉公園緑地事務所)
Web サイト	<a href="http://izumi-park.city.chiba.jp/">http://izumi-park.city.chiba.jp/</a> <a href="https://izuminaturepark.jp/">@izuminaturepark</a> <a href="https://izumi.nature.park">izumi.nature.park</a>
営業 時間	駐車場4～9月8:30～17:00、10～3月8:30～16:30(駐車場の入場は閉園の30分前まで)
定 休 日	無休
料 金	入園無料 ※フォレストアドベンチャーやバーベキューは有料
所要 時間	-
実 施 期 間	通年



団 体 受 入 れ	一般団体・学生団体受入れ可(人数制限なし)
駐 車 場	250台(有料:乗用車400円、マイクロバス1,000円、大型バス1,500円) ※繁忙期のバス乗入れはご遠慮いただいています
インバウンド対応	公園なので問題なし
施 設 情 報	トイレあり・休憩所あり
交通アクセス	鉄道／JR総武本線・成田線・外房線・内房線千葉駅、千葉都市モノレール千葉駅、京成線京成千葉駅からちばフラワーバス約45分「泉公園入口」下車徒歩約10分 車／千葉東金道路高田ICから約3分

16

ちばとしものれーる

千葉都市モノレール



千葉市の空を走る世界一のモノレール

千葉都市モノレールは、千葉市内の臨海部から中心部、内陸部までを結ぶ千葉市の基幹的な公共交通機関です。軌道桁にぶら下がる懸垂型のモノレールは、世界的にも大変珍しい交通機関であり、2001年6月には、営業距離世界最長(15.2km)の懸垂型モノレールとしてギネス世界記録に認定されました。新型車両の運転部はガラス床になり、下を走る車を眺めることも可能。モノレールの貸切や車両基地見学も楽しむことができます。



千16-A アーバンフライヤー



千16-B 車両基地見学

住 所	〒263-0012 千葉市稲毛区萩台町199-1
電話 番号	043-287-8211
Web サイト	<a href="https://chiba-monorail.co.jp/">https://chiba-monorail.co.jp/</a>
営業 時間	始発5:27～終電0:23、有人駅窓口対応時間5:30～23:30
定 休 日	無休
料 金	200円～、《貸切モノレール》1～70人、23,800円～(区間により異なる)、利用日の1ヶ月前までの予約 《車両基地見学(貸切列車利用者限定)》10名まで22,000円、1名追加ごと2,200円※40名まで、団体割引あり(8名以上の一般団体10%引(10円未満端数切り上げ)、8名以上の学生団体30%引(引率の教職員・父兄も割引))



所要 時間	-
実 施 期 間	通年
団 体 受 入 れ	一般団体・学生団体受入れ可(8名～要相談)
駐 車 場	-
インバウンド対応	可能な限り対応、英語、中国語、韓国語表示あり、ポテトクおよびタブレット設置(有人駅)
施 設 情 報	各駅にトイレあり
交通アクセス	鉄道／JR線及び京成線との接続あり 車／-

17

さんせっと ぴーち ばーく いなげ(いなげかいひんこうえんない)

SUNSET BEACH PARK INAGE(稲毛海浜公園内)



サンセットが美しい新たな大型リゾートパーク

オーストラリア産の白砂を敷き詰めた人工ビーチ。大型プールやグランピング、花の美術館などがあり、昨年には海へ延びるウッドデッキ「The SUNSET Pier&Café」も新設しました。季節によって様々な楽しみ方ができる複合型施設に進化しています。



千17-A 海へ延びるウッドデッキ



千17-B small planet CAMP & GRILL

住 所	〒261-0003 千葉市美浜区高浜7-2
電話 番号	043-247-2771(プール、BEACH HOUSE、The SUNSET Pier&Café等) 080-3541-7187(グランピング、BBQ、グランピング併設カフェ)
Web サイト	<a href="https://sunsetbeachpark.jp/">https://sunsetbeachpark.jp/</a> <a href="https://sbp.inage">@sbp_inage</a> <a href="https://sunsetbeachpark">sunsetbeachpark</a>
営業 時間	施設により異なる(入園は可能)
定 休 日	施設により異なる(入園は可能)
料 金	施設により異なる



所要 時間	施設により異なる
実 施 期 間	施設により異なる
団 体 受 入 れ	一般・学生団体受入れ可(上限なし、要相談)
駐 車 場	乗用車1050台(有料)
インバウンド対応	可能な限り対応、英語・中国語(簡体字・繁体字)・韓国語に対応可
施 設 情 報	トイレあり・休憩所あり・食事提供施設あり・売店あり・宿泊施設あり
交通アクセス	鉄道／JR稲毛駅、JR稲毛海岸駅からバスで約10～15分 車／京葉道路幕張ICから約16分、東関道湾岸千葉ICから約11分

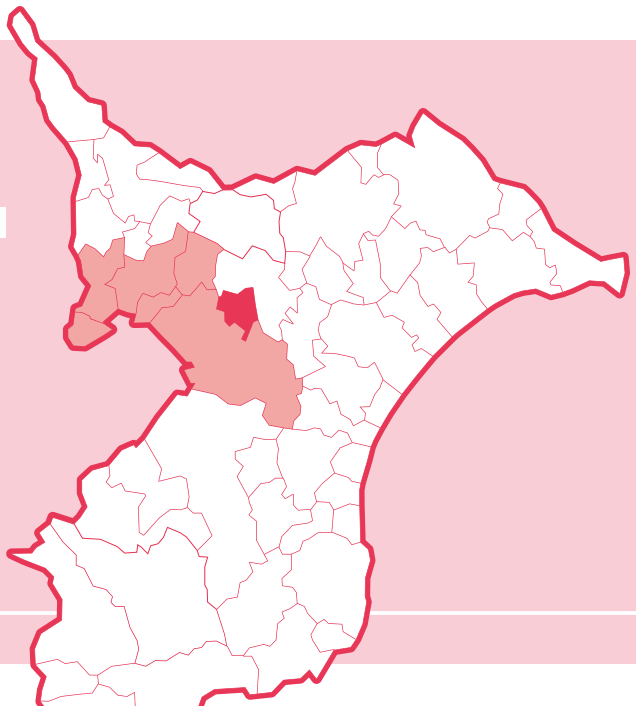


# 四街道市

YOTSUKAIDO

## 世界最長のガス灯通りが趣を添える 2つの街道が交差するまち

四街道市の市名は、現在の四街道十字路に明治14年に建てられた道標「よつかどの碑」に由来しています。この道標には「北 成田山道」「東 東宇がね道、馬渡道」「南 千葉町道」「西 東京、船橋道」と刻まれ、2つの街道が交差している四辻から、四街道となりました。



## 18 よつかいどうそうごうこうえん 四街道総合公園



### アスレチックや芝生の広場、 キャンプも楽しめる公園

園内には遊具エリアや芝生の広場があり、一日中たわぶり遊ぶことができます。デイキャンプは一年を通して、宿泊キャンプは夏休みの期間に楽しむことができます。



四1-A アスレチック遊具



四1-B 芝生のエリア

住 所	〒284-0035 四街道市和田161
電 話 番 号	043-433-1111
Webサイト	http://yotsu-foundation.or.jp/sougou/
営 業 時 間	【屋外施設】テニスコート9:00~17:00、11~2月8:00~16:00、多目的運動場、野球場9:00~17:00、5~7月9:00~19:00、11~2月8:00~16:00、【屋内施設(体育館)】9:00~21:00、休館日前日9:00~17:00、【デイキャンプ】(4/1~10/31) 10:00~15:00 (11/1~2/28) 9:30~14:30 (3/1~3/31) 10:00~15:00、【宿泊キャンプ】(7/21~8/30) 16:00分~翌9:00※土日祝日で時間変更となる場合がございます。詳細はHPからご確認ください。



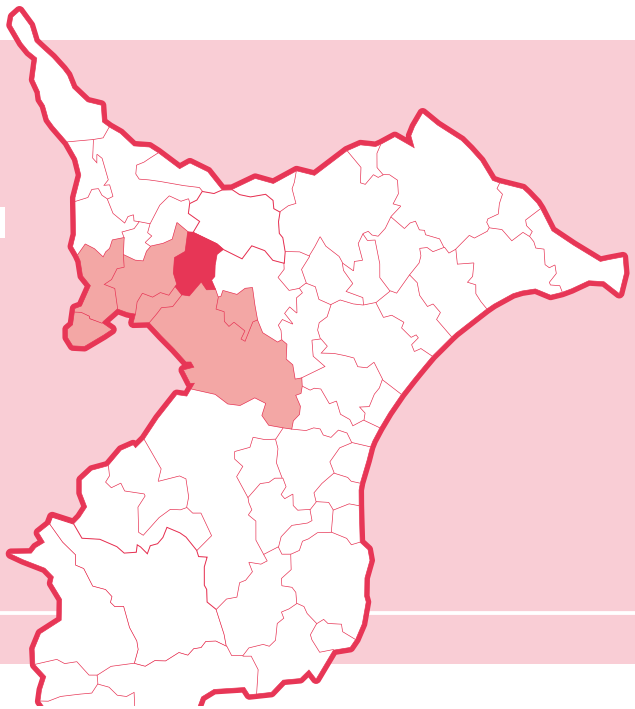
定 休 日	公園は年中無休、各施設は月曜(月曜が祝日の場合は開館翌日休み)、年末年始
料 金	公園入場無料、施設利用は有料(施設により異なる)
所 要 時 間	-
実 施 期 間	通年
団 体 受 入 れ	一般団体・学生団体受入れ可(人数制限なし)
駐 車 場	乗用車235台(無料)
インバウンド対応	可能な限り対応、要相談
施 設 情 報	トイレあり、宿泊施設あり、テニスコート・多目的運動場・野球場・体育館
交通アクセス	鉄道/JR総武本線四街道駅からタクシー約10分 車/東関東道四街道ICまたは京葉道路貝塚ICから約15分

# 八千代市

YACHIYO

## レーシングカー愛好家も バラ愛好家も楽しめるまち

自然豊かな住宅地として発展した八千代市。市内の八千代台団地は、住宅団地発祥の地として知られています。30,000㎡の広さを誇る京成バラ園は、市民の憩いの場としてはもちろん、各地から多くの人を訪れる人気スポットです。



## 19 けいせいばらえん 京成バラ園



### 1,600品種10,000株 関東最大級のバラのテーマパーク

2015年世界バラ会議で優秀庭園賞を受賞したローズガーデン。春バラは5月上中旬~6月上中旬、秋バラは10月中旬~11月下旬が見頃となります。春は一年の中でもバラが咲き誇る「トップオブピーク」を迎え、秋は落ち着いた気候により、バラが色濃く香り豊かに咲き誇る「香りのピークシーズン」となります。オリジナルブランド品種や海外のブランド品種のバラ苗を購入できるガーデンセンター、バラをモチーフとしたグッズ・スイーツを多数取り扱うローズショップ、レストラン、ペーカリーを併設。2021年には京成バラ園初となるいちご狩り施設「オズの国のストロベリーハント」をオープン。いちごはバラ科であり、バラのプロが栽培するいちごは絶品。他にはない、エンターテインメント性あふれる新感覚のいちご狩りを体験することができます。(12月~4月)



八千1-A ガーデン(春)



八千1-B アリスツアーズ(期間限定)

住 所	〒276-0046 八千代市大和田新田755
電 話 番 号	047-459-0106
Webサイト	https://www.keiseirose.co.jp/garden/ @keisei_rose @keiseirosegarden keiseirosegarden
営 業 時 間	10:00~17:00(最終受付閉園30分前) ※季節により変動
定 休 日	4・5・10・11月は無休(HPをご参照ください)
料 金	高校生以上500円~1,800円、障がいをお持ちの方500円~1,500円、小中学生200円~500円、未就学児無料※中学生以下は保護者同伴、団体割引あり(20名以上で1名あたり100円引) ※季節により変動 ※ストロベリーハントは施設・料金が異なります。



所 要 時 間	60~120分
実 施 期 間	通年、バラの見頃は5月上・中旬~6月上・中旬、10月中旬~11月下旬
団 体 受 入 れ	一般団体・学生団体受入れ可(1回の受入につき20~100名)
駐 車 場	乗用車700台(有料)、大型バス3台(有料)
インバウンド対応	可能な限り対応、HP内に英語・中国語(繁体字・簡体字)パンフレット画像あり ※園内は日本語表記
施 設 情 報	トイレあり・食事提供施設あり・売店あり
交通アクセス	鉄道/東葉高速線八千代緑が丘駅から徒歩約15分 車/東関東道千葉北ICから約30分

## 20 みちのえきやちよ やちよふるさとすてーしょん・やちよのうぎょうこうりゅうせんたー 道の駅やちよ 八千代ふるさとステーション・やちよ農業交流センター



### 地元の味を求めて ぶらりと立ち寄る道の駅

農産物直売所クラブでは地元農家が生産した新鮮な野菜、果物を中心に販売しています。アイス工房では、地元酪農家の手作りアイスクリーム、レストラン「やちよ道の駅食堂」では、特産の野菜を使用した料理が楽しめます。味覚狩り体験も可能です。



八千2-A 野菜直売コーナー



八千2-B いちご狩り

住 所	〒276-0015 八千代市米本4905-1
電 話 番 号	047-488-6711
Webサイト	http://agri-kt1@yachiyo-agri.org
営 業 時 間	9:00~19:00 ※施設ごとの詳細はHP参照
定 休 日	第2月曜(祝日の場合は、第3月曜) 年末年始
料 金	アイスクリーム 350円~(常時18種以上)等
所 要 時 間	-
実 施 期 間	通年
団 体 受 入 れ	一般団体・学生団体受入れ可(農業交流センター側研修室90名まで)



駐 車 場	ふるさとステーション側/乗用車200台(内障害者用2台)、大型車10台 農業交流センター側/乗用車109台(内障害者用3台)、全て無料
インバウンド対応	対応不可
施 設 情 報	トイレあり・休憩所あり・食事提供施設あり・売店あり ※歩道橋を渡って(徒歩4分ほど)両施設への行き来ができます。 ※シェアサイクル置き場有り(農業交流センター側5台、ふるさとステーション側10台)
交通アクセス	鉄道/京成線・東葉高速線勝田台駅からタクシー約25分、またはバス利用「米本団地」下車徒歩約7分 車/東関東道千葉北ICから柏方面へ約25分

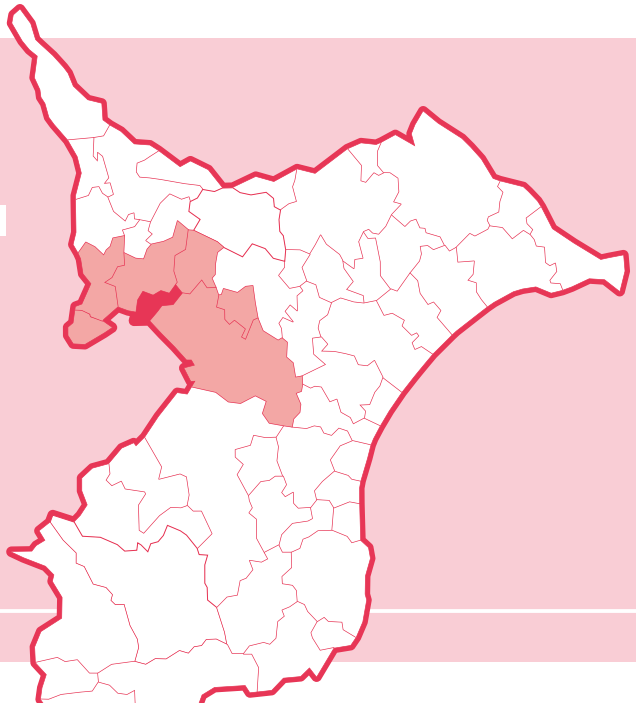


## 習志野市

NARASHINO

軍隊のまちから、四季折々に  
美しい自然とふれあうまちへ

明治時代は陸軍の演習場だった習志野市。市内には1993年にラムサール条約に登録された谷津干潟や、市民が憩う谷津バラ園などもあり、豊かな自然が満喫できるまちです。また、市内で採れた新鮮野菜を取り扱う大規模な農産物直売所もあります。



## 21 習志野市 谷津バラ園

ならしのし やつばらえん

バリアフリーが特長の  
一年中楽しめるバラ園

谷津バラ園の特色は、園路にスロープを設け、車椅子によるバラの観賞散策が楽しめることです。また、静かなバラに動的な水の流れを配し、花のない時期でも造園の美しさを楽しめ、一年を通して多くの方々に親しんでいただけます。



習1-A 園全景



習1-B 園内のバラ

住 所	〒275-0026 習志野市谷津3-1-14
電 話 番 号	047-453-3772
Webサイト	@yatsu_rosegarden
営 業 時 間	5～6月8:00～18:00、10～11月8:00～17:00 ※時期により変動
定 休 日	月曜（月曜が祝日の場合はその翌日）、12/18～1/4 ※ただし5～6月、10～11月は営業
料 金	5～6月・10～11月は高校生以上550円、65歳以上250円、中学生以下無料 ※時期により変動 団体割引あり（30名以上で高校生以上440円、65歳以上200円 ※10～11月その他は別）
所 要 時 間	60分



実 施 期 間	通年
団 体 受 入 れ	一般団体・学生団体受入れ可（30名～100名※近隣施設ご案内）
駐 車 場	乗用車21台、大型バスは近隣施設ご案内
インバウンド対応	対応不可
施 設 情 報	トイレあり
交通アクセス	鉄道／京成線谷津駅から徒歩約5分 車／京葉道路花輪ICから約5分 《お願い》5月～6月、10月～11月の期間は写真撮影・写生などによる三脚や簡易いす等の持ち込み・使用は禁止させていただきます。その他詳細につきましては管理事務所へお問い合わせください。

## 22 習志野市谷津干潟自然観察センター

ならしのしやつひがたしぜんかんさつせんたー

東京湾の最奥部に残された  
ラムサール条約登録湿地  
“谷津干潟”

谷津干潟は東京湾の最奥部に残された約40haの干潟で、渡り鳥の飛来地として、四季を通じて多くの野鳥を見ることができま。干潟に隣接する谷津干潟自然観察センターからは干潟が一望でき、レンジャーが野鳥や干潟の案内を行っています。館内での双眼鏡無料貸出しもしています。



習2-A 谷津干潟自然観察センター外観



習2-B 内観

住 所	〒275-0025 習志野市秋津5-1-1
電 話 番 号	047-454-8416
Webサイト	https://www.seibu-la.co.jp/yatsuhigata
営 業 時 間	9:00～17:00（入館は16:30まで）
定 休 日	月曜（月曜が祝休日の場合は翌平日）、年末年始（12月28日～1月1日）
料 金	大人（高校生以上）380円、65歳以上190円、小人（小・中学生、未就学児）無料、団体割引あり（30名以上の場合、高校生以上300円、65歳以上150円）
所 要 時 間	30～60分
実 施 期 間	通年



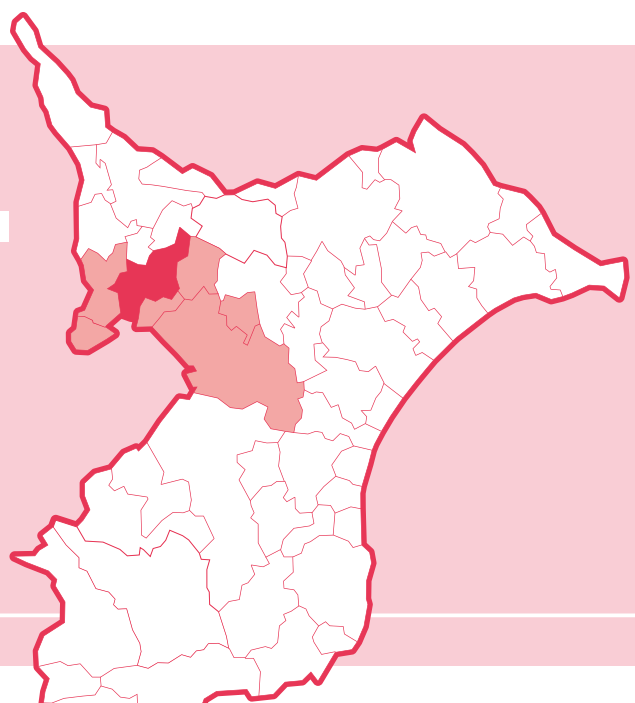
団 体 受 入 れ	一般団体・学生団体受入れ可（10～100名） 晴雨に関わらず団体様の要望に応じたプログラムを提供可。（館内の展示を使ったガイドウォークや谷津干潟の概要レクチャー（無料）、貝殻を使った工作プログラム、野鳥ビンゴ、干潟体験プログラムなどの有料プログラム。オーダーメイドプログラム（有料））
駐 車 場	乗用車100台（無料）、大型バス5台（無料）
インバウンド対応	可能な限り対応（要事前相談）
施 設 情 報	トイレあり、食事提供施設あり、売店あり
交通アクセス	鉄道／京成線谷津駅から徒歩約25分 車／京葉道路花輪ICから約13分、東関道谷津船橋ICからすぐ（東京方面からのみ）

## 船橋市

FUNABASHI

東京湾のいちばん北に面した  
歴史と自然に彩られたまち

古代、海老川の川幅は今よりはるかに広く、川に船を並べて板を渡した橋が設けられていたことが地名の由来ともいわれています。市内には、アンデルセン童話をイメージした公園や潮干狩りもできる貴重な干潟など、見所がたくさんあります。



## 23 ふなばしアンデルセン公園

ふなばしあんでるせんこうえん

デンマークの牧歌的風景を  
再現した都市公園

アンデルセン公園は、日本有数の規模を誇るフィールドアスレチックのある「ワンバク王国」、19世紀のデンマークの牧歌的風景を再現した「メルヘンの丘」、創る楽しさや喜びを体験できる「子ども美術館」、四季折々の里山の自然を体験できる「自然体験」、小さな子どもたちが楽しめる「花の城」の5つのゾーンからなる総合公園です。自然の起伏や雑木林を生かした園内は四季折々の花で彩られ、緑豊かな憩いの場として幅広い年代のお客様をお迎えしています。「アンデルセン」の名称は、船橋市と姉妹都市として結ばれたデンマーク・オーデンセ市生まれの童話作家に由来しています。



船1-A イベント広場



船1-B アスレチック

住 所	〒274-0054 船橋市金堀町525
電 話 番 号	047-457-6627
Webサイト	https://www.park-funabashi.or.jp/and/
営 業 時 間	9:30～16:00 ※4/8～10/31の土日祝、3/20～4/7、6/15、7/20～8/31の全日は9:30～17:00
定 休 日	月曜（祝日、春・夏・冬休み期間は開園）、12/29～1/1、園内整備期間
料 金	一般900円、高校生（生徒証提示）600円、小・中学生200円、幼児（4歳以上）100円 ※65歳以上の方は証明書の提示により無料 ※身体障害者手帳、療育手帳、精神障害者保健福祉手帳をお持ちの方は、手帳又はミライロIDの提示によりご本人様と介護者様1名の入園料金と駐車料金が無料。団体割引あり（25人以上で1割引）



所 要 時 間	1日
実 施 期 間	通年
団 体 受 入 れ	一般団体・学生団体受入れ可（25名～要相談）
駐 車 場	乗用車1,100台（有料）
インバウンド対応	可能な限り対応、英語・中国語・韓国語パンフレットあり、公式HPに外国語表記あり、外国語表記二次元コード看板一部あり
施 設 情 報	トイレあり・休憩所あり・食事提供施設あり・売店あり
交通アクセス	鉄道／新京成線三咲駅からバス約12分。JR・東武アーバンパークライン船橋駅から土休日のみ運行の直行バスあり 車／東関道千葉北ICから約30分

## 24 ふなばし三番瀬海浜公園／環境学習館

ふなばしさんばんぜいかいひんこうえん／かんきょうがくしゅうかん



ファミリーに人気のスポーツやレクリエーション、生き物の観察を体験／自然と連動した新感覚の体験型学習館

東京湾奥の広大な浅瀬・干潟「三番瀬」に面し、1年を通して遊べる公園。4～5月には潮干狩りで賑わうほか、展望デッキや、子供たちに大人気の噴水広場・芝生広場があります。BBQエリアもあり、持ち込みや手ぶらでも楽しめます（要予約）。また、園内の環境学習館では「三番瀬」について、楽しく遊びながら学ぶことができます。館内の展示は、体を動かしながら干潟の生き物の体の仕組みや生態、三番瀬の歴史などを知ることができます。毎週末行われるワークショップでは、干潟の探検や工作、調理を通して海の恵みや楽しさを体感できます。



船2-A 海浜公園（噴水広場）



船2-B 環境学習館

住 所	〒273-0016 船橋市潮見町40
電 話 番 号	海浜公園047-435-0828、学習館047-435-7711
Webサイト	https://www.sambanze.jp @sambanze @sambanze sambanzemuseum
営 業 時 間	9:00～17:00（施設により異なる）
定 休 日	海浜公園/12/29～1/3 学習館/原則月曜（祝日の場合次の平日）、12/29～1/3
料 金	海浜公園/入園無料（潮干狩りは有料）、学習館/一般400円、高校生200円、小学生・中学生100円、団体割引あり（有料利用者11名以上で1割引）



所 要 時 間	学習館/約60分
実 施 期 間	通年
団 体 受 入 れ	一般団体・学生団体受入れ可（学習館11名～要相談）
駐 車 場	乗用車400台（有料）、大型バス可（有料・予約制）
インバウンド対応	可能な限り対応、HPにて英語・中国語・韓国語表記あり
施 設 情 報	トイレあり・休憩所あり・食事提供施設あり・売店あり
交通アクセス	鉄道／京成線成船橋駅からタクシー約20分 車／京葉道路原木ICから約10分



25 さんだいのなんきょくかんぞくせん しらせ5002  
三代目の南極観測船SHIRASE5002

南極観測船  
SHIRASE5002は  
1.知る 2.集う  
3.体験する 4.挑戦する

日本と南極との間を25往復した南極観測船。年数回のイベントに加え、毎週土曜には一般乗客ツアーを実施しています。  
見学時には元乗員によるガイドツアーが行われ、南極への航海の様子や南極観測に関する資料や実体験を知ることができます。



船3-A SHIRASE5002



船3-B イベントの様子

住 所	〒273-0014 船橋市高瀬町2
電 話 番 号	043-274-3191
Webサイト	https://shirase.info
営 業 時 間	毎週土曜一般乗船ツアー(午前・午後 入れ替え制)
定 休 日	不定休
料 金	大人1,000円、中学生～20歳未満600円、小学生以下無料
所 要 時 間	2時間
実 施 期 間	通年
団 体 受 入 れ	一般団体・学生団体受入れ可(60名まで(午前・午後 要事前申込み))



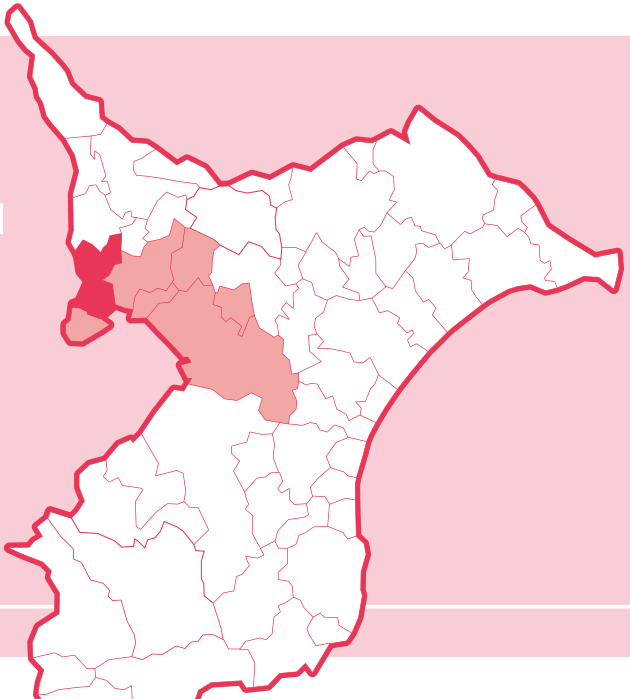
駐 車 場	なし、イベント時にのみ有料駐車場を開放
インバウンド対応	可能な限り対応、スタッフが英語・中国語対応
施 設 情 報	トイレあり、イベント時にのみ食事提供施設あり
交通アクセス	鉄道／JR京葉線新習志野駅からバス約10分 車／東関東湾岸習志野ICから約10分 《ツアー時はガイドによる見学を実施》※四肢・視覚に障がいのある方が乗船するには危険が伴いますのでお断りしています。 ※その他プログラムはお問合せください。

## 市川市

ICHIKAWA

歴史ある文化財や芸術にふれつつ  
たっぷり遊べる、しっかり学べる

江戸川を隔てて東京都に隣接する市川市。首都圏へのベッドタウンとして発展する一方、緑地と水辺に囲まれた豊かな環境を誇り、梨栽培が盛んです。また、人気のペイを一望する絶景ビュースポットからの眺めは必見です。

26 ちばけんりつげんだいさんぎょうかがくかん  
千葉県立現代産業科学館

産業に応用された  
科学技術を体験的に学ぶ

「現代産業の歴史」「先端技術への招待」「創造の広場」という3つのテーマで、産業に応用された科学技術を紹介しています。子どもから大人まで、誰もが体験的に科学を学べる空間となっています。



市1-A 現代産業科学館外観



市1-B 展示室風景

住 所	〒272-0015 市川市鬼高1-1-3
電 話 番 号	047-379-2000(代)
Webサイト	http://www2.chiba-muse.or.jp/SCIENCE/
営 業 時 間	9:00～16:30(入場は16:00まで)
定 休 日	月曜(祝日の場合は翌日)、年末年始、館内メンテナンス日
料 金	大人300円、高・大学生150円、中学生以下・65歳以上無料、団体割引あり(20名以上で大人240円、高・大学生120円) ※企画展・特別展期間中は別料金
所 要 時 間	90分～



実 施 期 間	通年
団 体 受 入 れ	一般団体・学生団体受入れ可(20名～400名)
駐 車 場	乗用車80台(有料)、大型バス8台(有料)、最初の90分は無料
インバウンド対応	可能な限り対応、英語パンフレット及び案内表示あり、中国語(簡体字)・韓国語パンフレットあり
施 設 情 報	トイレあり・休憩所あり・売店あり(特定の日に営業)
交通アクセス	鉄道／JR総武本線本八幡駅から徒歩約15分 車／京葉道路京葉市川ICから約5分

27 いちかわしどうしょくぶつえん  
市川市動植物園

動物たちの魅力を  
間近で感じることができ、  
ミニ鉄道にも乗れる動物園

動物たちとの距離が近いのが特徴の動物園です。レッサーパンダやオランウータンといった貴重な動物や、モルモット(テングネズミ)などの小動物を展示しています。また、「ミニてつ広場」では、ミニ鉄道に乗れます。(1歳以上1回110円)



市2-A アルパカ



市2-B ミニ鉄道E5系

住 所	〒272-0801 市川市大町284-1
電 話 番 号	047-338-1960
Webサイト	https://www.city.ichikawa.lg.jp/zoo/index.html
営 業 時 間	9:30～16:30(入園は16:00まで)
定 休 日	月曜(祝日の場合は翌日)、年末年始
料 金	大人440円、小・中学生110円、未就学児無料、団体割引あり(有料入園者25名以上で2割引、大人350円、小・中学生80円))
所 要 時 間	約120分～



実 施 期 間	通年
団 体 受 入 れ	一般団体・学生団体受入れ可(25名～要相談)
駐 車 場	乗用車・大型バス含めて240台(有料)
インバウンド対応	可能な限り対応、一部英語案内表示あり
施 設 情 報	トイレあり・休憩所あり・食事提供施設あり・売店あり
交通アクセス	鉄道／JR武蔵野線市川大野駅からコミュニティバス約23分 車／京葉道路京葉市川IC・外環道市川北ICから約30分

28 みちのえきいちかわ  
道の駅いちかわ

本格イタリアンや  
世界各国のコーヒー豆など  
こだわりの品揃え

国道298号沿いに位置する県内29番目の道の駅です。銘菓や工芸品といった地元特産品に、地域の食材を活かした本格イタリア料理、目の前で焙煎される世界各国のコーヒー豆など、こだわりの品揃えで皆さまのご来場をお待ちしております。



市3-A 世界各国のコーヒー豆をお好みにあわせて焙煎



市3-B 日本イタリア料理協会副会長のシェフ監修による料理

住 所	〒272-0834 市川市国分6-10-1
電 話 番 号	047-382-5211
Webサイト	http://www.michinoeki-ichikawa.jp
営 業 時 間	9:00～22:00 ※店舗により営業時間が異なる。(来場時HP等要確認)。
定 休 日	年中無休
料 金	入館無料
所 要 時 間	60分
実 施 期 間	通年



団 体 受 入 れ	一般団体・学生団体受入れ可(要相談)
駐 車 場	乗用車71台(無料・身障者用含む)、大型バス48台(無料)
インバウンド対応	積極的に対応、英語・中国語・韓国語案内表示あり、イタリア語・オランダ語・ドイツ語iPad通訳アプリあり
施 設 情 報	トイレあり・休憩所あり・食事提供施設あり・売店あり
交通アクセス	鉄道／北総線北国分駅からタクシー約7分、または京成本線市川真間駅からタクシー約8分 車／外環道市川北ICから約4分・市川中央ICから約9分

29 ぎょうとくみこしみゅーじあむ  
行徳神輿ミュージアム

御神輿に関連する  
あらゆるものを展示

有限会社中台製作所の敷地内に2018年4月にオープンしました。御神輿の展示をはじめ、制作途中のパーツ、職人が使う道具など、普段はなかなか近くで見ることができないものを展示しています。



市4-A 外観



市4-B 内観

住 所	〒272-0104 市川市本塩21-3
電 話 番 号	047-357-2061
Webサイト	http://www.mikoshiya.com/
営 業 時 間	9:00～17:00(最終入場16:30)
定 休 日	日曜、祝日、年末年始
料 金	無料(ガイド付きツアーの場合有料※要予約)
所 要 時 間	30分



実 施 期 間	通年(年末年始を除く)
団 体 受 入 れ	一般団体・学生団体受入れ可(要相談)
駐 車 場	乗用車2台(無料)、大型バス不可
インバウンド対応	可能な限り対応、通訳同行にてお願いします(通訳なしの場合不可)
施 設 情 報	トイレあり
交通アクセス	鉄道／東京メトロ東西線妙典駅から徒歩約8分 車／京葉道路京葉市川ICから約5分



## 30 大 本 山 中 山 法 華 経 寺

だいほんざん なかやま ほけきょうじ



歴史・文化

日蓮聖人が教えを説き、  
多くの文化財が今も残る  
日蓮宗の大本山

鎌倉時代に日蓮宗の開祖・日蓮聖人が最初に教えを説いた寺。大きな日蓮聖人像が出迎える三門をくぐると、広々とした境内には国宝や重要文化財が多く残っています。日本で唯一二層の屋根を持つ比翼入母屋造りの祖師堂、加賀百万石の前田利光公が寄進した五重塔などは必見です。他にも貴重な史跡が私たちを魅了してくれます。



市5-A 祖師堂



市5-B 五重塔

住 所	〒272-0813 市川市中山2-10-1
電 話 番 号	047-334-3433
Webサイト	<a href="https://hokeyoji2101.wixsite.com/nakayama">https://hokeyoji2101.wixsite.com/nakayama</a>
営 業 時 間	境内自由、参拝時間9:00～16:00頃、元日のみ0:00～16:00頃
定 休 日	無休
料 金	団体割引あり(20名以上で開帳料割引)
所 要 時 間	-
実 施 期 間	通年
団 体 受 入 れ	一般団体受入れ可(20名～100名)
駐 車 場	乗用車100台(無料)、大型バス4台(無料)



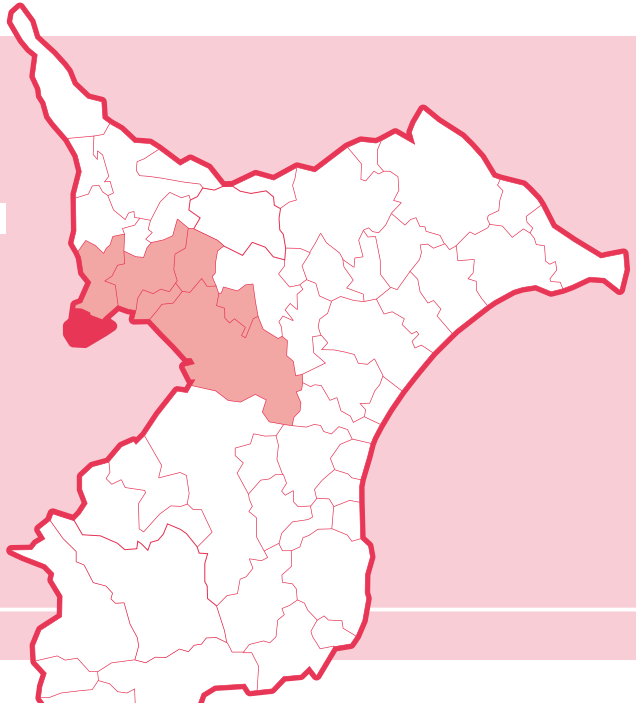
インバウンド対応	対応不可、祖師堂前に英語・中国語・韓国語案内あり
施 設 情 報	トイレあり
交通アクセス	鉄道／京成本線京成中山駅徒歩約5分 車／京葉道路京葉市川IC・原木ICから約15分

## 浦安市

URAYASU

ウォーターフロントならではの  
マリンレジャーが楽しめる

浦安市の面積の約4分の3は、昭和の高度成長期に造成された埋め立て地です。アミューズメント施設やホテルが建ち並びウォーターフロントばかりが目立ちますが、一歩なかに入れば、神社仏閣や旧家が残る街並みがあります。



## 31 浦安市郷土博物館

うらやすしきょうとくはくぶつかん



ミュージアム

見てふれて感じて  
～豊かな伝統と美しい人情に  
恵まれた浦安～

浦安市郷土博物館は、浦安の漁師町時代の歴史を知るとともに、さまざまな昔の生活体験ができる市民参加の体験型博物館です。まずは自由に見て、ふれて、感じてください。



浦1-A 外観



浦1-B 屋外展示場「浦安のまち」

住 所	〒279-0004 浦安市猫実1-2-7
電 話 番 号	047-305-4300
Webサイト	<a href="https://assarikunn.wixsite.com/website">https://assarikunn.wixsite.com/website</a>
営 業 時 間	9:30～17:00(最終入館16:30)
定 休 日	月曜(祝日の場合はその翌日)、館内整理日、祝日の翌日、年末年始
料 金	無料
所 要 時 間	1時間程度
実 施 期 間	通年



団体受入れ	一般団体・学生団体受入れ可(30名まで)
駐 車 場	乗用車200台(無料・市役所立体駐車場)、大型バス不可
インバウンド対応	可能な限り対応、英語・韓国語・中国語(繁体字)パンフレットあり
施 設 情 報	トイレあり・売店あり・食事提供施設あり
交通アクセス	鉄道／JR京葉線新浦安駅からタクシー約5分、または東京メトロ東西線浦安駅からタクシー約8分。バス約15分「中央図書館」下車徒歩約1分 車／首都高浦安ICから約3分

## 32 浦安乗合屋形船

うらやすのりあいやかたぶね



乗り物 食事処

二人から乗れる  
浦安発の屋形船

屋形船といえば団体貸切と思っていたりませんか?浦安の伝統、「屋形船」を気軽に楽しんでもらいたい。そんな思いから、2名様からご乗船いただける「乗合屋形船」の定期運航を始めました。カップルやご友人、職場の同僚など少人数での集まりに最適です。お誕生日や特別な記念日、忘年会や新年会などにぜひご利用ください。



浦2-A 屋形船全景



浦2-B スカイデッキ夜景

※天候や社会情勢等により営業を中止する場合があります。

住 所	〒279-8501 浦安市猫実1-1-1 10F
電 話 番 号	047-350-7555
Webサイト	<a href="https://www.urayasu-kankou.jp/">https://www.urayasu-kankou.jp/</a>
営 業 時 間	乗船18時頃～21時頃※詳細はHPをご確認ください
定 休 日	詳細はHPをご確認ください
料 金	大人(中学生以上)12,000円・小人(小学生以下)6,000円、乗船料・食事・飲み放題含む、乳幼児は乗船料2,200円(食事なし)
所 要 時 間	3時間程度 ※詳細はHPをご確認ください



実 施 期 間	通年、月2回程度
団 体 受 入 れ	一般団体・学生団体受入れ可(15名～40名まで)※詳細はHPをご確認ください
駐 車 場	詳細はHPをご確認ください
インバウンド対応	可能な限り対応、英語での対応可能
施 設 情 報	トイレあり
交通アクセス	鉄道／東京メトロ東西線浦安駅から徒歩約7分 車／首都高浦安ICから約10分



アイコンでカテゴリー分けしています

- 観光施設・遊園地  
動物園・水族館
- 風景・景観  
絶景・写真映え
- 花・紅葉鑑賞
- 歴史・文化に  
ふれる・学ぶ
- 美術館・博物館  
科学館・資料館
- 農漁  
農業・漁業体験
- 産業  
産業体験
- スポーツ  
スポーツ体験
- 体験  
左記以外の体験
- いちご  
狩り
- みかん  
狩り
- なし  
狩り
- ブルーベリー  
狩り
- ぶどう  
狩り
- 味覚  
左記以外の  
味覚狩り
- 道の駅・土産店  
大型商業施設
- ロープウェイ  
電車・船など
- 温泉
- グランピング
- 食事施設
- ランドマーク

番号	市町村	施設名	アイコン	ページ
1	鎌ヶ谷市	鎌ヶ谷市観光農業組合		43
2	松戸市	矢切の渡し		44
3	松戸市	戸定邸・戸定歴史館		44
4	松戸市	松戸市立博物館		45
5	松戸市	本土寺		45
6	松戸市	松戸市観光梨園組合連合会		45
7	松戸市	東漸寺		46
8	流山市	一茶双樹記念館		46
9	流山市	オーチャード・ガーデン水代果樹園		47
10	流山市	流鉄流山線		47
11	野田市	清水公園		48
12	野田市	千葉県立関宿城博物館		48
13	野田市	雪印メグミルク野田工場		49
14	野田市	野田自然共生ファーム／こうのとりノ里		49
15	野田市	喜八堂		49
16	野田市	グリコピア CHIBA		50
17	野田市	大野屋ドライブイン		50
18	野田市	日本料理しみずや		50
19	野田市	懐石・割烹 泉亭		51
20	野田市	中華料理 正楽園		51
21	柏市	道の駅 しょうなん		52
22	柏市	野菜レストラン SHONAN		52
23	柏市	今採り農産物直売所 かしわで		53
24	柏市	柏しょうなんゆめファーム		53
25	柏市	奥手賀ツーリズム		53
26	我孫子市	我孫子市 鳥の博物館		54

# 東葛飾

HIGASHIKATSUSHIKA

県の北西部に位置し、東京都と隣接しているエリアです。江戸川や利根川の水運とともに発展した野田市の醸造業、江戸の風情が残る流山や松戸、自然豊かな手賀沼など、歴史と風情を感じることができます。

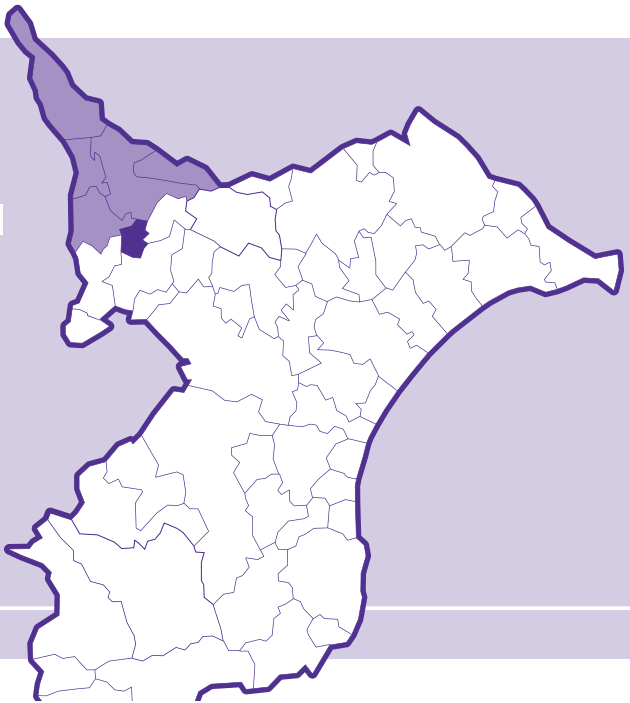


# 鎌ヶ谷市

KAMAGAYA

小さな大仏が見守るまちには、  
観光農園がいっぱい

鎌ヶ谷市は、都心からもほど近く、東武アーバンパークラインと新京成電鉄、北総鉄道の3つの鉄道路線が交差するアクセス至便なまち。現在でも豊かな自然が残り、なだらかな北総台地を利用した梨栽培が盛んです。他にも、桃やぶどう、ブルーベリーの味覚狩りも行えます。



## 1 鎌ヶ谷市観光農業組合

かまがやしかんこうのうぎょうくみあい



### 味覚狩りが楽しめる 鎌ヶ谷周辺の農園を紹介

鎌ヶ谷市周辺には多くの農園が点在しており、主に梨狩り・ぶどう狩りや、桃のもぎとり・ブルーベリーつみ取りが楽しめます。希望にあった農園をご案内致しますので、お気軽にお問合せください。

#### 梨狩り

開 園 時 期	8月20日頃～10月中旬頃 ※なくなり次第終了
開 園 時 間	9:00～17:00 ※各園によって異なる
食 べ 放 題	豊水、新高ほか
料 金	小学生以上1,200円、幼児(3歳以上)600円、2歳以下無料、お持ち帰り料金は各園・品種によって異なる



鎌1-A 梨狩り

#### ぶどう狩り

開 園 時 期	8月15日頃～10月中旬頃 ※なくなり次第終了
開 園 時 間	9:00～17:00 ※各園によって異なる
食 べ 放 題	スチューベンほか
料 金	小学生以上1,200円、幼児(3歳以上)600円、2歳以下無料、お持ち帰り料金は各園・品種によって異なる



鎌1-C ぶどう狩り

### ブルーベリーつみ取り

住 所	〒273-0195 鎌ヶ谷市新鎌ヶ谷2-6-1 (鎌ヶ谷市役所内)
電 話 番 号	047-445-1141 (代表)
Web サイト	http://kamagayasikankounougyoukumiai.info/
営 業 時 間	各園により異なる
定 休 日	土・日・祝
実 施 期 間	品種により異なる
団 体 受 入 れ	各園により異なる
駐 車 場	各園により異なる

※下記の内容の日付・時間・金額等は変更になる場合がありますので、ご了承ください。

#### ブルーベリーつみ取り

開 園 時 期	7月上旬～8月20日頃(月曜定休) ※なくなり次第終了
開 園 時 間	10:00～17:00
食 べ 放 題	30分
料 金	小学4年生以上1,500円、小学1～3年生1,200円、幼児(3歳以上)800円、2歳以下無料



鎌1-B ブルーベリーつみ取り

#### 桃もぎとり

開 園 時 期	第1期/6月24日～7月17日(月曜定休) 第2期/7月25日～なくなり次第終了(月曜定休)
開 園 時 間	9:00～16:00
料 金	4個1,500円(白鳳、千代姫白桃)



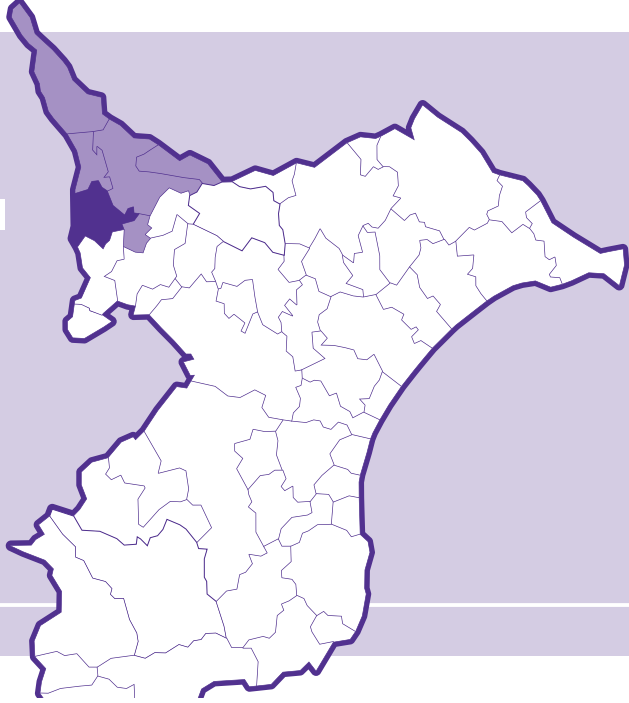
鎌1-D 桃もぎとり

# 松戸市

MATSUDO

江戸初期から今日まで続く  
風情ある渡し船が残るまち

江戸時代は水戸街道の宿場町であり、江戸・東京へ新鮮な野菜を届ける近郊農村としての役割を担ってきました。現在は首都圏へ通勤する人たちのベッドタウンとしての役割が主流となりつつも、郊外にはのどかな田園風景が広がり、特産の梨狩りなどが楽しめます。



## 2 やきりのわたし 矢切の渡し



### 松戸と柴又を結ぶ渡し船

江戸時代初期に、幕府が地元住民のために設けた渡し場。江戸川で唯一現存する渡し場で、松戸市「矢切」と葛飾区「柴又」を結んでいます。小説「野菊の墓」や、歌謡曲「矢切の渡し」でも有名に。「房総の魅力500選」に選定されています。



松1-A 矢切の渡しとスカイツリー



松1-B 矢切の渡し碑

住 所	〒271-0096 松戸市下矢切1257地先
電 話 番 号	047-363-9357
Web サイト	https://www.city.matsudo.chiba.jp/miryoku/kankoumiryokubunka/odekakemap/sanpo-map/yakiri-nogiku.html
営 業 時 間	10:00～16:00
定 休 日	12月～3月上旬の平日、雨天荒天日、不定休(お越しになる際にはお問い合わせください)
料 金	中学生以上200円、4歳～小学生100円
所 要 時 間	5分～



実 施 期 間	3月中旬～11月/毎日、12月～3月上旬/土日、祝日のみ
団 体 受 入 れ	一般団体・学生団体受入れ可(定員30名まで)
駐 車 場	乗用車20台(無料)、大型バス不可
インバウンド対応	可能な限り対応
施 設 情 報	トイレあり・休憩所あり
交通アクセス	鉄道／北総線矢切駅からタクシー約8分、またはJR常磐線・新京成線松戸駅からバス約12分(平日)・17分(土日祝) 車／外環道松戸ICから約10分、または三郷南ICから約18分

## 3 としょうてい・としょうれきしかん 戸定邸・戸定歴史館

### 全国で唯一、中に入れる 明治期徳川家の邸宅

戸定邸は最後の水戸藩主であった徳川昭武の私邸で、現在は国指定重要文化財となっています。また、高台からの眺望が楽しめる戸定邸庭園は、国の名勝に指定されています。戸定が丘歴史公園内には、松戸徳川家伝来品や、幕末から明治にかけての国際交流などをテーマとした展示が見られる戸定歴史館があります。



松2-A 戸定邸庭園(国指定名勝)



松2-B 戸定邸(国指定重要文化財)

住 所	〒271-0092 松戸市松戸714-1
電 話 番 号	047-362-2050
Web サイト	https://www.city.matsudo.chiba.jp/tojo/@TojoMuseum @matsudo_tojomuseum matsudo_tojomuseum
営 業 時 間	9:30～17:00(入館は16:30まで)
定 休 日	月曜、年末年始(歴史館のみ展示替え休館あり)
料 金	共通入館料一般320円、高・大学生160円など、団体割引あり(20名以上で共通入館料一般250円)
所 要 時 間	60～90分
実 施 期 間	通年



団 体 受 入 れ	一般団体・学生団体受入れ可(20名～応相談) ※解説を希望する団体予約は、2週間前までに電話申込み
駐 車 場	乗用車46台(無料)、大型バス5台(無料・要事前予約)
インバウンド対応	可能な限り対応、英語・中国語(簡体字)・韓国語・ドイツ語・スペイン語・フランス語・イタリア語パンフレットあり、同上言語の案内表示あり(iPad,QRコードで対応)、英語ガイド対応あり(事前予約)、8言語ホームページあり
施 設 情 報	トイレあり・売店あり(土日祝のみ。夏季・冬季の長期休止あり、荒天等での休止あり)
交通アクセス	鉄道／JR常磐線・新京成線松戸駅から徒歩約10分 車／外環道市川北ICまたは三郷南ICから約10分



4 まつどしりつはくぶつかん 松戸市立博物館



旧石器～現代までの  
松戸の歴史を展示

旧石器時代から現代までの松戸の歴史を、遺跡の出土品等で分かりやすく展示しています。縄文時代にタイムスリップしたような竪穴住居（復元）や、昭和30年代の常盤平団地を再現した展示も楽しめます。企画展示や体験教室なども盛りだくさんです。



松3-A 復元竪穴住居



松3-B 昭和30年代の団地を再現

住 所	〒270-2252 松戸市千駄堀671
電 話 番 号	047-384-8181
Webサイト	https://www.city.matsudo.chiba.jp/m_muse/
営 業 時 間	9:30～17:00（入館は16:30まで）
定 休 日	月曜（祝・休日の場合開館、翌日休館）、年末年始、燻蒸期間、第4金曜（開館の場合あり）
料 金	常設展示観覧料 一般310円、高・大学生150円、小中学生無料、団体割引あり（20人以上で一般250円、高・大学生100円）
所 要 時 間	1時間くらい



実 施 期 間	通年
団 体 受 入 れ	一般団体・学生団体受入れ可（受入れ人数は要相談）
駐 車 場	駐車場なし、21世紀の森と広場に有料駐車場あり、最寄は東駐車場
インバウンド対応	積極的に対応、英語・中国語（簡体字）パンフレットあり
施 設 情 報	トイレあり・食事提供施設あり
交通アクセス	鉄道／新京成線八柱駅・JR武蔵野線新八柱駅から徒歩約15分またはバス利用5分 車／外環道三郷南ICから約27分

5 ほんどじ 本土寺



桜、紫陽花、花菖蒲、紅葉、  
四季折々の豊かな花樹咲く寺

「あじさい寺」「四季花の寺」として親しまれ、花の時期には多くの参拝者で賑わいます。境内には、日像聖人をお祀りする像師堂の側に「乳出のご霊水 日像菩薩誕生水の井戸」が遺され、安産・子育てに霊験があると伝えられています。



松4-A 本土寺の紫陽花



松4-B 本土寺の紅葉

住 所	〒270-0002 松戸市平賀63
電 話 番 号	047-346-2121
Webサイト	@hondoji_hananotera
営 業 時 間	9:00～16:30（最終入場16:00）
定 休 日	-
料 金	桜（3～4月）、紫陽花（6月）、紅葉（11～12月上旬）の期間のみ有料、大人（中学生以上）500円、団体割引あり（20名以上で大人400円）、有料期間は開花状況により毎年変動のためHP、TEL等で要確認。その他の期間は無料開放。



所 要 時 間	約1時間
実 施 期 間	通年
団 体 受 入 れ	一般団体・学生団体受入れ要相談（20名～要相談）
駐 車 場	乗用車15台（無料）、大型バス不可
インバウンド対応	可能な限り対応、英語パンフレットあり
施 設 情 報	トイレあり
交通アクセス	鉄道／JR常磐線北小金駅から徒歩約15分 車／常磐道流山ICから約20分

6 まつどしかんこうなしえんくみあいれんどうかい 松戸市観光梨園組合連合会



二十世紀梨発祥の地で  
梨狩りが楽しめる

市内3地区にある46園の梨農家によって結成され、各園で梨のもぎとり（16園）・直売を行っています。松戸市は「二十世紀梨」発祥の地として有名で、二十世紀梨の子孫にあたる「幸水」や「豊水」など、時期によって様々な種類が楽しめます。



松5-A 梨狩り



松5-B 梨園内イメージ

住 所	〒271-0091 松戸市本町7-3（事務局）
電 話 番 号	047-703-1100（事務局）
Webサイト	https://www.matsudo-kankou.jp/pears/
営 業 時 間	10:00～18:00（事務局）
定 休 日	年末年始、月曜 ※月曜が祝日の場合は翌日（事務局）
料 金	入園無料、もぎとり・直売標準価格750円/kg
所 要 時 間	60分～



実 施 期 間	8月上旬～10月上旬
団 体 受 入 れ	一般団体・学生団体受入れは梨園によって異なる
駐 車 場	梨園によって異なる
インバウンド対応	英語パンフレットあり
施 設 情 報	梨園によって異なる
交通アクセス	鉄道 - 車／外環道三郷南ICから約15分

7 とうぜんじ 東漸寺

540年の歴史をもつ  
浄土宗のお寺

森に囲まれた東漸寺は、春には桜、秋にはモミジの紅葉と、四季折々たくさんの木々が我々の心を癒してくれます。たまには喧騒から離れて心静かなひと時を過ごしてみませんか



松6-A 東漸寺の紅葉



松6-B 東漸寺のシダレ桜

住 所	〒270-0014 松戸市小金359
電 話 番 号	047-345-1517
Webサイト	https://tozenji.sakura.ne.jp/
営 業 時 間	9:00～17:00
定 休 日	無休
料 金	無料
所 要 時 間	-



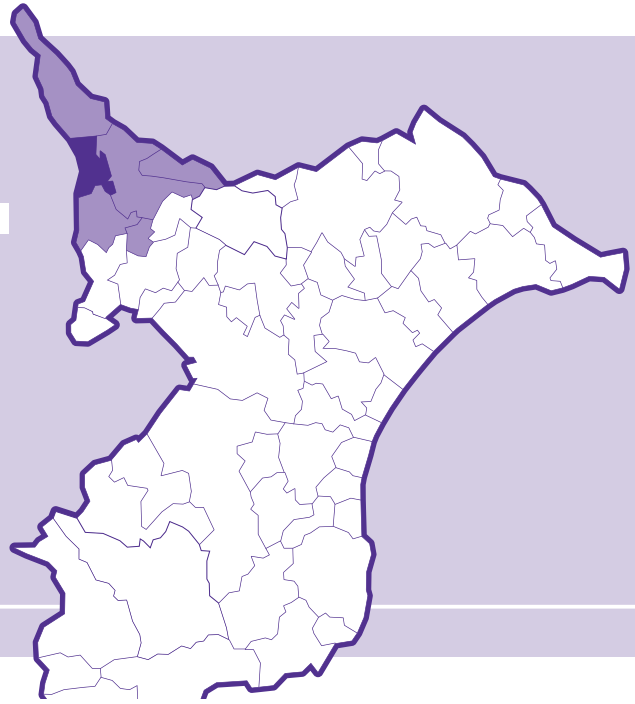
実 施 期 間	通年
団 体 受 入 れ	一般団体・学生団体受入れ可（50名まで）
駐 車 場	近隣の駐車場をご利用ください
インバウンド対応	積極的に対応、片言英語ですができる限り対応します
施 設 情 報	トイレあり
交通アクセス	鉄道／JR常磐線北小金駅から徒歩約7分 車／常磐道流山ICから23分

流山市

NAGAREYAMA

都心から一番近い  
ローカル線が走るレトロなまち

江戸川の水運で栄えた流山市は、明治時代前後に建てられた土蔵造りの家屋や伝統的な商家の建物が今でも残り、レトロな雰囲気が漂うまちです。これらの建物は、ギャラリーやカフェなどに利用され、散策がてら、誰でも気軽に訪れることができます。



8 いっさそうじゅきねんかん 一茶双樹記念館

小林一茶寄寓の地

江戸時代の俳人小林一茶とこの地の味噌醸造家であった秋元双樹の交流を記念する施設として開設。整備にあたっては、双樹亭を復原・保存するとともに、商家の表構え（秋元本家）、書院（一茶庵）が再現され、枯山水の庭も整備され、幕末から明治にかけての「流山のみりん黄金時代」の面影を伝えています。また、伝統的な日本建築と庭の四季を味わいながら、ゆったりとお茶を楽しむことができます。



流1-A 外観



流1-B 双樹亭と庭

住 所	〒270-0164 流山市流山6-670-1
電 話 番 号	04-7150-5750
Webサイト	https://nagareyama-td.com/issasouju/
営 業 時 間	9:00～17:00（最終入館16:50、L.O.15:30）
定 休 日	月曜（祝日の場合は翌日）、年末年始
料 金	入館無料
所 要 時 間	20分
実 施 期 間	通年



団 体 受 入 れ	一般団体・学生団体受入れ可（人数制限なし）
駐 車 場	乗用車23台（無料）
インバウンド対応	可能な限り対応、英語併記のパンフレットあり、スマホによる翻訳機能を活用
施 設 情 報	トイレあり・休憩所あり
交通アクセス	鉄道／流鉄流山線平和台駅から徒歩約8分 車／常磐道流山ICから約11分



9

おーちゃーどがーでんみずしろかじゅえん

オーチャード・ガーデン水代果樹園



味覚狩りとBBQが可能な  
バリアフリーの果樹園

住宅地にある緑のオアシス。雨天でも可能なバーベキュー場でBBQを楽しめます。春から秋にかけては、ぶどうやキウイ・ブルーベリー・さつまいも・グリーンアスパラなどの味覚狩りができます。施設内はバリアフリーで、小さいお子様からご年配の方まで安心。



流2-A

ぶどう



流2-B

果樹園

住 所	〒270-0143 流山市向小金3-179
電 話 番 号	果樹園/04-7174-4451 (10:00～16:00) レストラン/04-7192-6992
Webサイト	http://www.orchard-garden.com/
営 業 時 間	10:00～15:00 (12:00～13:00昼休み)
定 休 日	水・木曜
料 金	キウイフルーツ600円/1kg、さつまいも400円/1kg (外税)
所 要 時 間	キウイ狩り/30分、いも掘り/60分 など



実 施 期 間	10月中旬～11月上旬
団 体 受 入 れ	一般団体・学生団体受入れ可 (人数は要相談)
駐 車 場	乗用車20台 (無料)、大型バス2台 (無料)
インバウンド対応	対応不可
施 設 情 報	食材持ち込みBBQ場あり (要予約)・トイレあり (障害者トイレあり)・休憩所あり・売店あり
交通アクセス	鉄道／JR常磐線南柏駅から徒歩約13分またはタクシー約3分 車／常磐道柏ICから約30分

10

りゅうてつながれやません

流鉄流山線



都心から一番近いローカル線

馬橋駅(松戸市)と流山駅(流山市)を結ぶ6駅・全長5.7kmと短い鉄道です。電車は5編成で、カラフルです。小さいお子様も次は何色の電車がくるか楽しみにしています。さくら号は車体がピンクなので、女性に人気があります。若葉号は車体色をエメラルドグリーンのような緑地に濃い緑で「N」の帯で走っています。



流3-A

さくら号



流3-B

若葉号

住 所	〒270-00164 流山市流山1-264 (流山駅)
電 話 番 号	04-7158-0117
Webサイト	http://ryutetsu.jp
営 業 時 間	4:53～0:17
定 休 日	年中無休
料 金	流鉄流山線1日フリー乗車券大人500円、小児250円、団体割引あり
所 要 時 間	馬橋駅→流山駅12分・流山駅→馬橋駅11分



実 施 期 間	通年
団 体 受 入 れ	一般団体・学生団体受入れ可 (25名～要相談)
駐 車 場	なし
インバウンド対応	可能な限り対応、英語案内表示あり
施 設 情 報	トイレあり (小金城趾駅を除く)、馬橋駅のみ待合室あり
交通アクセス	車／常磐道流山ICから約8分

野田市

NODA

伝統産業の醤油造りを通して  
江戸っ子の食文化を支えるまち

千葉県北西端にあり、利根川を挟んで茨城県と、江戸川を挟んで埼玉県と接しています。江戸・東京という大消費地をひかえ、江戸時代から醤油造りが盛んで、銚子市と並ぶ関東の醤油ブランド地です。また、緑豊かな水辺エリアには、自然とふれあう施設や公園が整備されています。

11

しみずこうえん

清水公園



自然とともだち

清水公園は、「自然とともだち」をキャッチフレーズに自然と触れ合える入園無料の公園です。日本さくら名所100選に選ばれる「桜」は、全国でも有数の名所です。他にも梅や牡丹、藤など約500種の花で四季折々楽しみ、秋には紅葉の美しさも堪能できる、風光明媚な公園です。また、園内にはフィールドアスレチック、キャンプ・バーベキュー場、ボニー牧場、アクアベンチャー、花ファンタジアなど地形や森林を生かした施設(有料)を設けアウトドア・レジャーをお楽しみいただけます。



野1-A

仁王門と桜



野1-B

フィールドアスレチック

住 所	〒278-0043 野田市清水906
電 話 番 号	04-7125-3030
Webサイト	https://www.shimizu-kouen.com/ @shimizukouen @shimizukouen
営 業 時 間	9:00～17:00 ※季節によって変動 (最終受付は施設によって異なる)
定 休 日	年末年始
料 金	入園無料 (有料施設あり、団体割引あり)
所 要 時 間	40分～



実 施 期 間	通年
団 体 受 入 れ	一般団体・学生団体受入れ可 (20名～要相談)
駐 車 場	乗用車1,200台 (有料)、大型バス20台 (有料)
インバウンド対応	可能な限り対応、英語、中国語 (簡体字)、韓国語で対応、ポケット設置 トイレあり・食事提供施設あり・売店あり・宿泊施設あり
施 設 情 報	
交通アクセス	鉄道／東武アーバンパークライン清水公園駅から徒歩約10分、またはバス利用「さくらの里二丁目」下車徒歩約3分 車／常磐道流山ICから約22分

12

ちばけんりつせきやどじょうほくぶつかん

千葉県立関宿城博物館



関宿城の天守閣を再現した  
博物館で、川に関する資料を展示

「河川とそれにかかわる産業」をテーマに、利根川・江戸川流域の人々の生活や歴史の資料などが展示されています。建物はかつての関宿城を模した天守閣が再現されていて、4階の展望室からは利根川の流れや、関東一円の山並みを一望することができます。



野2-A

関宿城博物館と富士山



野2-B

展示風景

住 所	〒270-0201 野田市関宿三軒家143-4
電 話 番 号	04-7196-1400
Webサイト	http://www2.chiba-muse.or.jp/SEKIYADO/
営 業 時 間	9:00～16:30
定 休 日	月曜 (月曜が休日の場合は開館し、翌日休館)、年末年始
料 金	大人200円、高・大学生100円、中学生以下・65歳以上無料 団体割引あり (20名以上で大人160円、高・大学生80円) ※企画展会期中は別料金
所 要 時 間	40分～
実 施 期 間	通年



団 体 受 入 れ	一般団体・学生団体受入れ可 (20名以上、上限は無いが状況によって分散して入館)
駐 車 場	乗用車 (障がい者用含む) 28台 (無料)、大型バス不可
インバウンド対応	可能な限り対応、英語・中国語 (簡体字) バンフレットあり、英語案内 (展示品の概要のみ) 表示あり
施 設 情 報	トイレあり・休憩所あり・売店あり
交通アクセス	鉄道／東武スカイツリーライン東武動物公園東口から朝日バス「境庫」行約27分、新町バス停下車、徒歩15分 車／圏央道境古河ICから約13分



## 13 雪印メグミルク野田工場

ゆきじるしめくみるくのたこうじょう

産業  
産業体験牛乳・乳製品について  
楽しく学べる  
「みるくるわかる工場見学」

2023年2月全面的にリニューアル。「みるくるわかる工場見学」は「ミルクのぜんぶ、まるわかり工場」をテーマに、商品の製造の様子を見るだけでなく、酪農から食卓まで、牛乳・乳製品がどのようにつくられ、届けられているのか「見て・聞いて・感じて」五感で楽しく学べる見学施設となっています。



野3-A 野田工場PRルーム



野3-B 「おいしい雪印メグミルク牛乳」の製造ライン

住 所	〒278-0013 野田市上三ヶ尾字平井256-1
電 話 番 号	04-7122-2246
Webサイト	<a href="https://www.meg-snow.com/fun/factory/noda/">https://www.meg-snow.com/fun/factory/noda/</a> @megmilk_snow @megmilk.snowbrand megmilk.snowbrand
営 業 時 間	10:00～、13:30～ ※見学は完全予約制のため、見学希望日の7日前までにお電話にてご予約ください。
定 休 日	水曜、土曜、祝日、年末年始
料 金	入館無料



所 要 時 間	約80分
実 施 期 間	通年
団 体 受 入 れ	一般団体・学生団体受入れ可（～40名） 乗用車8台（無料）、大型バス3台（無料）
インバウンド対応	対応不可（日本語のみの案内）
施 設 情 報	トイレあり
交通アクセス	鉄道／東武アーバンパークライン運河駅からタクシー約5分 車／常磐道柏ICから約9分

## 14 野田自然共生ファーム／こうのとり

のだしぜんきょうせいふあーむ／こうのとり

ミュージアム 農業体験

特別天然記念物の  
コウノトリを鑑賞／  
田植え・稲刈りを体験

野田自然共生ファームの「江川地区市民農園」では、田植えや稲刈りを通して、自然環境保護の大切さを学べます。野田市から業務委託を受けている「こうのとり」では、特別天然記念物のコウノトリを野生復帰するために飼育しており、コウノトリを見学できます。



野4-A 江川地区市民農園



野4-B こうのとり

住 所	〒278-0011 野田市三ツ堀371（江川事業所）
電 話 番 号	04-7192-8267
Webサイト	<a href="http://www.nodafarm.jp/">http://www.nodafarm.jp/</a>
営 業 時 間	こうのとり：10:00～15:00 ※12:00～13:00は休憩
定 休 日	こうのとり：月曜（祝日の場合は翌日休み）、年末年始
料 金	こうのとり：見学無料 農業体験ファミリー型：大人4,500円 子供2,500円
所 要 時 間	30分～（こうのとり）
実 施 期 間	こうのとり：通年、農業体験：4月～9月



団 体 受 入 れ	一般団体・学生団体受入れ可、こうのとり：1回40名（要相談）、農業体験：要事前連絡
駐 車 場	乗用車100台（無料）、大型バス10台（無料）
インバウンド対応	可能な限り対応
施 設 情 報	トイレあり
交通アクセス	鉄道／東武アーバンパークライン梅郷駅からタクシー約10分、またはバス約15分 車／常磐道柏ICから約15分

## 15 喜八堂

きはちどう

ショッピング

伝統の技と  
こだわりの味を守る  
煎餅の店

昭和2年に東京神田で創業し、伝統の技と無添加こだわりの煎餅の味を守り続けています。土間作り茶屋風の店内からは、四季折々の草木を望むことができ、焼きたて煎餅や、手造りみたらし団子・あんみつなどの甘味もいただけます。



野5-A 外観



野5-B メニュー

住 所	〒270-0222 野田市木間ヶ瀬5175
電 話 番 号	04-7198-0250、0120-04-0250
Webサイト	<a href="https://www.senbei.co.jp/">https://www.senbei.co.jp/</a>
営 業 時 間	8:00～18:00
定 休 日	年始（1月1日）
料 金	職人手焼きしやうゆ10枚入680円、あんみつ490円、みたらし団子190円他
所 要 時 間	10～60分



実 施 期 間	通年
団 体 受 入 れ	一般団体・学生団体受入れ可（50名まで）
駐 車 場	乗用車15台（無料）、大型バス2台（無料）
インバウンド対応	可能な限り対応、英語（少々）対応
施 設 情 報	トイレあり・休憩所あり・食事提供施設あり・売店あり
交通アクセス	鉄道／東武アーバンパークライン川間駅からタクシーまたはバス約10分 車／常磐道柏ICから約30分

## 16 グリコピア CHIBA

ぐりこぴあ ちば

産業  
産業体験グリコの工場と  
ミュージアムが合体した  
ユニークな工場見学

工場と企業ミュージアムが合体したユニークな工場見学施設です。パピコやセブンティーンアイスの製造工程を近くで見るだけでなく、楽しい見学と体感を通して最先端の機械で作られた商品がお客様のお手元に届くまでを分かりやすく説明します。



野6-A エントランス



野6-B 見学の様子

住 所	〒278-0041 野田市蕃昌新田字溜台10
電 話 番 号	04-7127-3355（予約電話受付9:00～16:00）
Webサイト	<a href="https://www.glico.com/jp/enjoy/experience/glicopia/chiba/">https://www.glico.com/jp/enjoy/experience/glicopia/chiba/</a>
営 業 時 間	9:30～16:00 ※来館には予約が必要です
定 休 日	不定休（HPにて要確認）
料 金	見学は無料。有料体験（手作りアイス作り）コーナーは1キット（約2名）1,500円
所 要 時 間	案内開始時間は9:30～、10:30～、12:30～、13:30～、14:30～。所要時間約70分。※有料体験は別途40～50分かかります。



実 施 期 間	通年
団 体 受 入 れ	一般団体受入れ可、学生団体受入れ可（受入れ人数は要相談）
駐 車 場	乗用車34台（無料）、大型バス4台（無料）
インバウンド対応	可能な限り対応、英語パンフレットあり、見学コンテンツ毎に簡単な説明書きあり
施 設 情 報	トイレあり・休憩所あり・売店あり
交通アクセス	鉄道／東武アーバンパークライン愛宕駅からタクシー約10分 車／常磐道柏ICから約30分

## 17 大野屋ドライブイン

おおのやどらいふいん

食事処

大型車からライダーまで集まる  
アットホームなドライブイン

1階食堂はレトロな雰囲気です。アットホームと好評をいただいています。2階の広い宴会場は畳で、座椅子またはテーブルと椅子でおくつろぎいただけます。ご提供しているお料理は定食ものはじめ、丼もの、麺類（ラーメン、そば、うどん）と種類も豊富ですので色々お楽しみいただけます。団体のお客様には幕内弁当もご提供できます。



野7-A 外観



野7-B 2階宴会場

住 所	〒270-0211 野田市東高野78-2
電 話 番 号	04-7196-0095
Webサイト	-
営 業 時 間	11:00～20:30（L.O.19:30）※宴会の場合は異なります
定 休 日	水曜
料 金	1階500円～1,000円、2階1,000円～3,000円 ※宴会は別設定
所 要 時 間	-
実 施 期 間	通年

団 体 受 入 れ	一般団体・学生団体受入れ可（10名～60名）
駐 車 場	乗用車30台（無料）、大型バス3台（無料）
インバウンド対応	可能な限り対応、写真付きメニューあり
施 設 情 報	トイレあり・食事提供施設あり
交通アクセス	鉄道／東武アーバンパークライン川間駅からバス約25分「東高野」下車徒歩約2分 車／圏央道五霞ICから約10分、常磐道柏ICから約40分、東北道岩槻ICから約30分

## 18 日本料理 しみずや

にほんりょうり しみずや

食事処

## 創業30年が生み出すお食事処

お客様おひとりおひとりに寄りそったお食事をお作りさせていただきます。料理長が厳選した食材をご堪能ください。



野8-A 料理



野8-B 店内

住 所	〒278-0051 野田市七光台128-1
電 話 番 号	04-7129-3012
Webサイト	<a href="https://shimizuya.gorp.jp/">https://shimizuya.gorp.jp/</a>
営 業 時 間	11:30～15:00、17:00～21:00
定 休 日	月曜（祝日の場合は営業、翌火曜休）
料 金	松花堂弁当2,530円ほか
所 要 時 間	-



実 施 期 間	通年
団 体 受 入 れ	一般団体・学生団体受入れ可（80名まで）
駐 車 場	乗用車9台（無料）、大型バス2台（無料）
インバウンド対応	積極的に対応、要相談
施 設 情 報	トイレあり・休憩所あり・食事提供施設あり
交通アクセス	鉄道／東武アーバンパークライン川間駅から徒歩約20分 車／常磐道柏ICから約24分



## 19 かいせき・かつほう いずみてい 懐石・割烹 泉亭



少人数から大人数まで、  
宴会から接待まで  
幅広い懐石・割烹のお店

2023年に一階席をリニューアル。  
最大人数26名のテーブルと椅子の  
お部屋に。二階席は最大人数30名  
の掘りごたつの温かいお部屋。  
春夏秋冬それぞれの旬のものでご  
提供する料理は、どの年代の方でも  
満足できるお料理。季節を感じ、料  
理とお皿までも楽しめる老舗懐石料  
理店となっています。



野9-A 料理



野9-B 店内

住 所	〒278-0035 野田市中野台265
電 話 番 号	04-7124-1231
Webサイト	<a href="https://hitosara.com/0006077712/">https://hitosara.com/0006077712/</a>
営 業 時 間	ランチ11:30～14:00 (L.O.13:30)、ディナー17:00～21:00 (L.O.20:00)
定 休 日	火曜
料 金	コース料理5,000円～、ランチ料理1,200円～、アラカルトあり
所 要 時 間	-



実 施 期 間	通年
団 体 受 入 れ	一般団体受入れ可 (30名まで)、学生団体要相談
駐 車 場	乗用車10台 (無料)、中型バス2台 (無料)
インバウンド対応	対応不可
施 設 情 報	トイレあり・休憩所あり
交通アクセス	鉄道／東武アーバンパークライン野田市駅・愛宕駅から徒歩約20分 車／常磐道流山ICから約20分 その他／自社バス (最大人数30人) での送迎可能

## 20 ちゅうかりょうりり しょうらくえん 中華料理 正楽園



地元野田市で長く愛され続ける中華料理レストラン  
お客様一人ひとりが快適に過ごせる店づくりをしています

中華料理 正楽園は、昭和46年の創業より地元の千葉県野田市で長く愛され続けている中華料理店です。創業以来、変わらぬ料理長のもと四季折々の食材を使用し、高級コース料理から大衆中華料理、麺類20種類に至るまで、街中華の親しみあるたたずまいの中に、幅広いメニューとお料理をご用意しております。そのため多種多様、老若男女あらゆるシーンでご活用いただけます。「ご宴会」「新年会」「忘年会」「お祝いの席」等にもお使いいただけます。また、お客様個々のニーズに応えることをモットーにしているので、「わがまま」にも出来る限り柔軟に対応します。「お子様連れ」「ご年配の方などへ少量のご提供」「辛さの調整」等、お料理をおいしく召し上がっていただくために、何でもご相談ください!時間を惜しまず職人が気持ちを込めて提供する中華料理 正楽園の味を、ぜひご堪能ください。



野10-A 店内



野10-B 料理

住 所	〒278-0005 野田市宮崎157-13
電 話 番 号	04-7124-1229
Webサイト	<a href="https://syourakuen.com/">https://syourakuen.com/</a> @syourakuen_cyuka f syourakuen
営 業 時 間	11:00～14:00 17:00～21:00 (L.O.)
定 休 日	火曜
料 金	-
所 要 時 間	-
実 施 期 間	通年



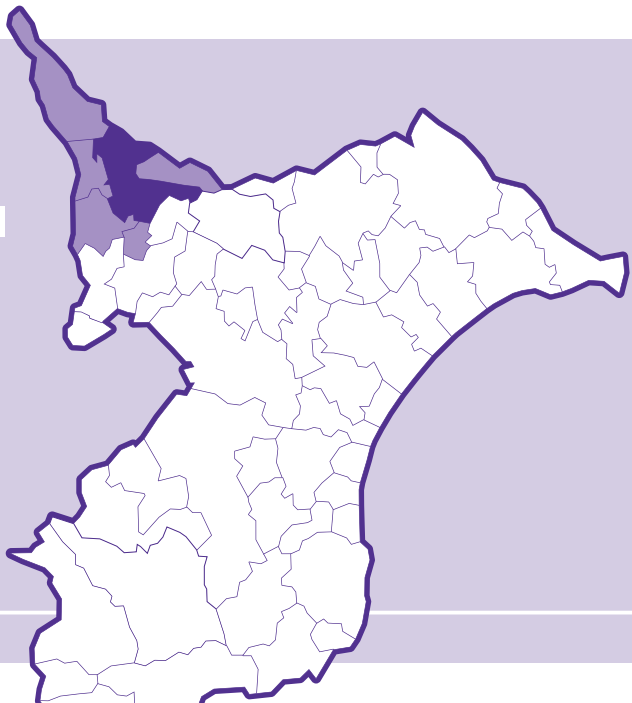
団 体 受 入 れ	一般団体・学生団体受入れ可 (40名まで)
駐 車 場	乗用車20台 (無料)、大型バス不可
インバウンド対応	可能な限り対応
施 設 情 報	トイレあり・食事提供施設あり
交通アクセス	鉄道／東武アーバンパークライン野田市駅から徒歩約15分 車／常磐道柏ICから約16分 国道16号沿い

## 柏市

KASHIWA

若者が集う人気のまちで  
気軽に楽しむ収穫体験

千葉県北西部の中核都市として、賑わいを見せる柏市。駅周辺には様々な商業施設が集い、他県からの買い物客も多く訪れています。そんな市街地を取り囲むように広がるのが豊かな自然。千葉県内の都市部では野菜の生産量がトップで、農業体験や収穫体験もできます。



## 21 みちのえきしょうなん 道の駅 しょうなん



農・食・健康がコンセプトの  
地域をつなぐ道の駅

農・食・健康をテーマとした都市型農業振興施設です。農産物直売所には採れたての新鮮野菜や加工品が並んでおり、ガラス張りのレストランからは手賀沼が一望できます。また、レンタサイクルで手賀沼周辺のサイクリングも魅力のひとつです。



柏1-A 農産直売所



柏1-B 外観

住 所	〒277-0911 柏市箕輪新田59-2
電 話 番 号	04-7190-1131
Webサイト	<a href="https://www.michinoeki-shonan.jp/">https://www.michinoeki-shonan.jp/</a>
営 業 時 間	9:00～18:00※施設により異なる
定 休 日	農産直売所/1月1日～4日、事務所・カフェ・レストラン/1月1日～3日
料 金	オリジナルソフトクリーム (430円～) など
所 要 時 間	30分～
実 施 期 間	通年



団 体 受 入 れ	一般団体・学生団体受入れ可 (人数制限なし)
駐 車 場	乗用車367台 (無料)、大型車29台 (無料)
インバウンド対応	対応不可
施 設 情 報	トイレあり・休憩所あり・食事提供施設あり・売店あり
交通アクセス	鉄道／JR常磐線我孫子駅からバス利用「道の駅沼南前」(所要時間約10分) 下車徒歩約3分 車／常磐道柏ICから約40分

## 22 やさいれすとらん しょうなん 野菜レストラン SHONAN



旬野菜の食べ放題、  
地元新鮮野菜の  
サラダバー付き

メインメニューには、柏市産の新鮮野菜をふんだんに使ったサラダバーが付いていて、旬の野菜が食べ放題です。店内全席から手賀沼が一望でき、ロケーションは抜群。手賀沼を望むテラス席ではベットと一緒に食事ができます。(レストランは道の駅しょうなんに隣接)



柏2-A サラダバー



柏2-B 野菜ごろごろカレー

住 所	〒277-0911 柏市箕輪新田39-2
電 話 番 号	04-7196-7773
Webサイト	@yasai_restaurant_shonan
営 業 時 間	平日 11:00～16:00 (L.O.15:00) 土日祝日 11:00～17:00 (L.O.16:00)
定 休 日	第3水曜 (3月無休、8月花火の日は営業)
料 金	1,300円～
所 要 時 間	45分～



実 施 期 間	通年
団 体 受 入 れ	一般団体・学生団体受入れ可 (～100名まで可能、要相談)
駐 車 場	乗用車31台 (無料)、大型バスは道の駅に駐車
インバウンド対応	可能な限り対応、韓国語スタッフあり
施 設 情 報	トイレあり・食事提供施設あり・テラスあり (ベットと食事可)
交通アクセス	鉄道／JR常磐線我孫子駅からバス利用「道の駅沼南前」(所要時間約10分) 下車徒歩約3分 車／常磐道柏ICから約40分



## 23 今採り農産物直売所 かしわで

いまどりのうさんぶつちよくばいじょ かしわで



### 採れたて食べ頃の 野菜・くだもの・生花の直売所

生産者自身が集まって、採れたて食べ頃の野菜・くだもの・生花などを直売しています。たくさん採れたて食べ頃がずらりと並んでいるので、「食材」を選ぶ楽しさも倍増します。新鮮野菜が楽しめる農家レストラン「さんち家」は、2023年6月で開店7周年を迎えました。



柏3-A 直売所内



柏3-B さんち家の野菜料理ビュッフェ

住 所	〒277-0861 柏市高田100
電 話 番 号	04-7141-6755
Webサイト	http://www.kasiwade.com
営 業 時 間	9:00～17:00
定 休 日	水曜
料 金	-
所 要 時 間	15～20分
実 施 期 間	通年
団 体 受 入 れ	一般団体・学生団体受入れ可（要相談）
駐 車 場	乗用車124台（無料）、大型バス3台（無料）
インバウンド対応	対応不可
施 設 情 報	トイレあり・休憩所あり・食事提供施設あり
交通アクセス	鉄道／JR常磐線・東武アーバンパークライン柏駅からタクシー約10分 車／常磐道柏ICから約10分



#### 《さんち家》

電 話 番 号	04-7199-3364
営 業 時 間	ビュッフェ/11:00～15:00、カフェ/9:30～16:00
料 金	ビュッフェ/大人（中学生以上）1,700円、小学生まで1,100円、3才以上700円（すべて税抜）
所 要 時 間	ビュッフェ/70分
団 体 受 入 れ	一般団体・学生団体受入れ可（50名未満まで）
インバウンド対応	対応不可 その他は直売所と共通

## 24 柏しょうなんゆめファーム

かしわしょうなんゆめふぁーむ



### 豊かな自然のなかでワクワク・ドキドキ! 心からリフレッシュできる自然共生型テーマパーク

自然との共生を目指してつくられたレジャー&アドベンチャー施設です。テントを張ってキャンプを楽しんだり、自然の木立を利用したアスレチックやバーベキュー場を完備しているので、大人も子供も1日中遊びながら心からリラックスしていただけます。



柏4-A グリーンビレッジA棟



柏4-B スカイアドベンチャー

住 所	〒270-1464 柏市布瀬89-1
電 話 番 号	04-7160-9888
Webサイト	https://www.yumefarm.jp/
営 業 時 間	10:00～17:00、土曜/ナイタースケボー・ナイターBBQ営業（～21:00まで）
定 休 日	無休
料 金	700円～
所 要 時 間	60分～1日



実 施 期 間	通年
団 体 受 入 れ	一般団体・学生団体受入れ可（20名～100名）
駐 車 場	乗用車100台（無料）、大型車1台（無料）
インバウンド対応	積極的に対応、英語・中国語（簡体字・繁体字）にて対応
施 設 情 報	トイレあり・売店あり・宿泊あり
交通アクセス	鉄道／東武アーバンパークライン柏駅からバス約40分、JR東京駅より約42分/乗換1回+バス約40分 車／常磐道柏ICから約36分

## 25 奥手賀ツーリズム

おくてがつーりずむ



### 手賀沼に育まれた自然や歴史文化、農業・漁業などを活かした自然体験プログラム

手賀沼の東側エリア「奥手賀」には古来育まれた自然や歴史文化、農業・漁業などを活かした資源があります。身近にある地域の資源を活かし、未来を担う子ども達をSDGsへと繋げる自然体験学習プログラムをご提案いたします。団体様のニーズや人数に合わせてプラン調整いたしますので、まずはお気軽にご相談ください。



柏5-A 農家のお仕事体験



柏5-B DIY竿作り&釣り教室

住 所	〒270-1451 柏市曙橋1
電 話 番 号	080-3012-8373
Webサイト	https://www.okutega-tourism.jp/index.html
営 業 時 間	9:00～17:00
定 休 日	無休
料 金	3,500円～応相談
所 要 時 間	2時間～



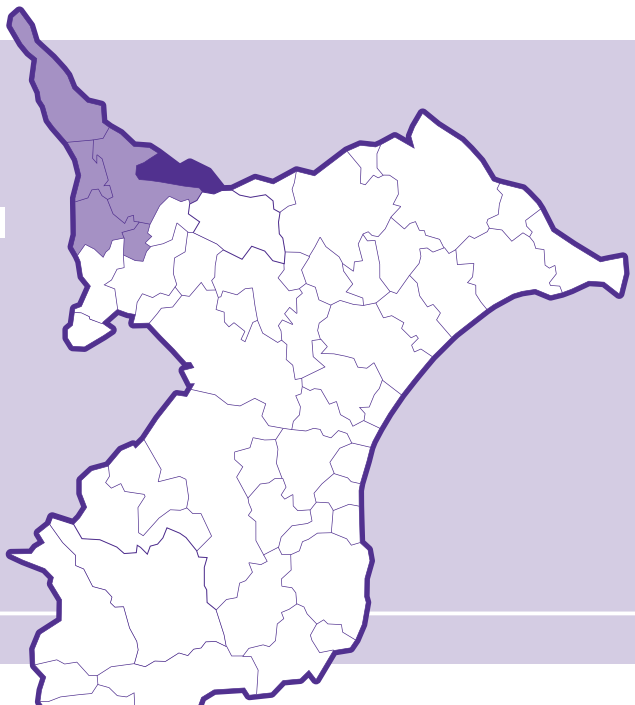
実 施 期 間	通年
団 体 受 入 れ	一般団体・学生団体受入れ可（20名～150名）
駐 車 場	乗用車140台、大型バス4台
インバウンド対応	可能な限り対応
施 設 情 報	体験による
交通アクセス	鉄道／JR常磐線天王台駅からバス利用「湖北台6丁目」下車すぐ 車／常磐道柏ICから約30分

# 我孫子市

ABIKO

## 利根川と手賀沼に囲まれた 水辺のまち

北側に利根川、南側に手賀沼と、水と緑に恵まれた我孫子市は、野鳥たちの絶好の観測スポットです。また、波が静かな手賀沼では、自然とふれあうカヌー体験などもできます。手賀沼のほとりは、かつて別荘地として多くの文人に親しまれた土地でもあり、足跡をたどる文化施設もあります。



## 26 我孫子市 鳥の博物館

あびこし とりのほくぶつかん



### 手賀沼のほとりに建つ 鳥専門の博物館

「手賀沼の自然と鳥たち」・「鳥の世界」・「人と鳥の共存」、三つのテーマを通じて身近な自然から世界の鳥、そして地球の環境問題まで学ぶことができます。学んだあとは、目の前の手賀沼で、さまざまな鳥のくらしを実際に観察することができます。



我1-A 手賀沼のほとりに建つ鳥の博物館



我1-B 鳥のバリエーションが一望できる世界の鳥コーナー

住 所	〒270-1145 我孫子市高野山234-3
電 話 番 号	04-7185-2212
Webサイト	https://www.city.abiko.chiba.jp/bird-mus/
営 業 時 間	9:30～16:30（最終入館16:00）
定 休 日	月曜（祝日の場合は翌平日）、年末年始（12月29日～1月4日）
料 金	大人300円、高・大学生200円、中学生以下・70歳以上無料、団体割引あり（20名以上で2割引）
所 要 時 間	約40分



実 施 期 間	通年
団 体 受 入 れ	一般団体・学生団体受入れ可（要相談）
駐 車 場	乗用車100台（無料）、大型バス4台（無料・要予約）
インバウンド対応	可能な限り対応、英語/パンフレットあり、英語案内表示あり
施 設 情 報	トイレあり・ミュージアムショップあり
交通アクセス	鉄道／JR常磐線我孫子駅からタクシー約9分 車／常磐道柏ICから約24分